

日常を、
学びにかえる。

学びのガイド2017

～図書館でつながる、ひろがる。～

学びのナビ



Learning Support of the Student,
by the Student, for the Student.



学びのナビ

発行／2017年4月

福島大学附属図書館

〔お問い合わせは2F図書館カウンターへ〕

〒960-1293 福島市金谷川1番地 福島大学学術情報課

TEL.024-548-8087

<http://www.lib.fukushima-u.ac.jp/>



sabisu@lib.fukushima-u.ac.jp (2017年8月まで)
sabisu@adb.fukushima-u.ac.jp (2017年9月から)





「図書室ではお静かに」は、高校まで。

みなさんは高校の図書室をどう利用していましたか？

“静かに”読書？ “ひとりで”勉強？

なにせよ、

『私語を控えなければならない』

これが一番に思い浮かぶ
高校の図書室のイメージだと思います。
もちろん、静かに勉強することも大事。
でも、少し窮屈だなあと感じることも
みなさんにもあったのではないのでしょうか？



ひとりでも、仲間とでも。 使い方イロイロ、「大学の図書館」。

福大の図書館を少しのぞいてみましょう。

- 人目を気にせず、友人と教えあいながら勉強…
- ホワイトボードを自由に使って話し合い…
- PCとモニターでプレゼンテーションの練習…
- 勉強につかれて飲食エリアでひとやすみ…
- 図書館で開催されるイベントに参加…
- 居心地が良すぎてちょっと居眠り…

そう、高校の図書室とは違う魅力があるんです。

「学びのガイド」では、その魅力を詳しく紹介していきます！

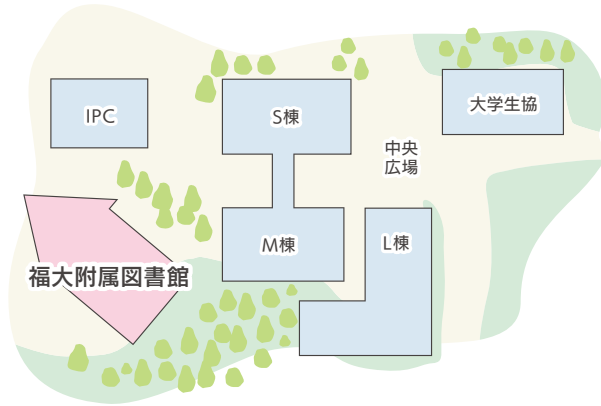


INDEX

館内 MAP	3	第2部「学びのナビゲーター」	12
第1部「ラーニングcommons」	5	「学びのナビ」徹底解説	13
わたしの図書館活用法	6	取組みのご紹介	15
図書館の穴場スポット	11	福大図書館トリビアすごろく	17

実はあまり知られていない場所も…。

福島大学附属図書館 館内MAP



1階 オープン学習フロア／書庫フロア



勝手にトシヤカ!
世界の有名な格言を
図書館テキストに
オマージュ!

勝手にトシヤカ!

図書館を最も有効に利用した者に、
最も立派なレポートができる。

時間を最も有効に利用した者に、最も立派な仕事ができる / 嘉納治五郎
▶▶「柔道の父」などといわれた柔道家・嘉納治五郎の言葉。「嘉納治五郎—私の生涯と柔道」など多くの本がある。

4階 資料保管フロア

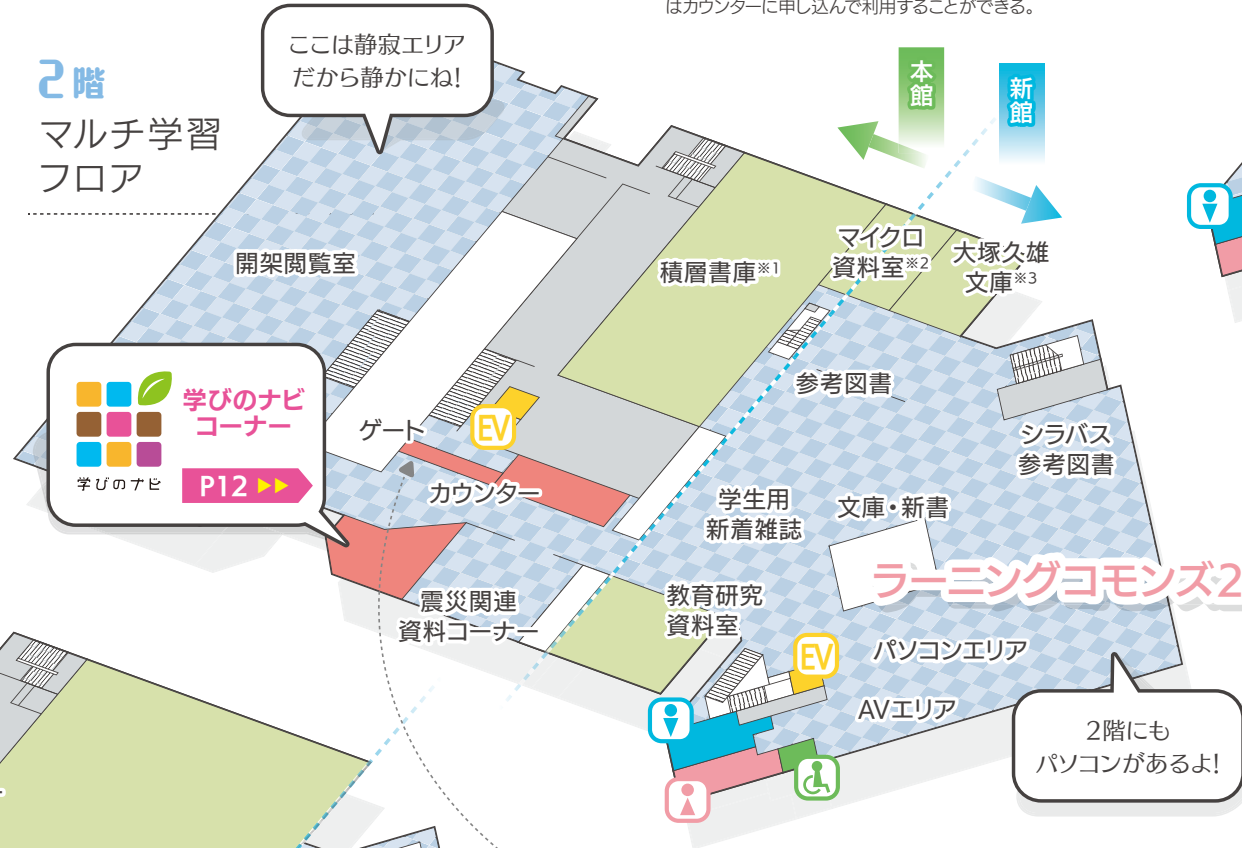
地下 地域連携フロア／書庫フロア

4階と地下は普段
学生が立ち入りできない
スペースなんだ

※1)「積層書庫」

開架スペース2階分の高さに4階建ての書庫があり、
研究書など多くの資料を収容している。書庫の資料
はカウンターに申し込んで利用することができる。

2階 マルチ学習フロア



ここは静寂エリア
だから静かにね!

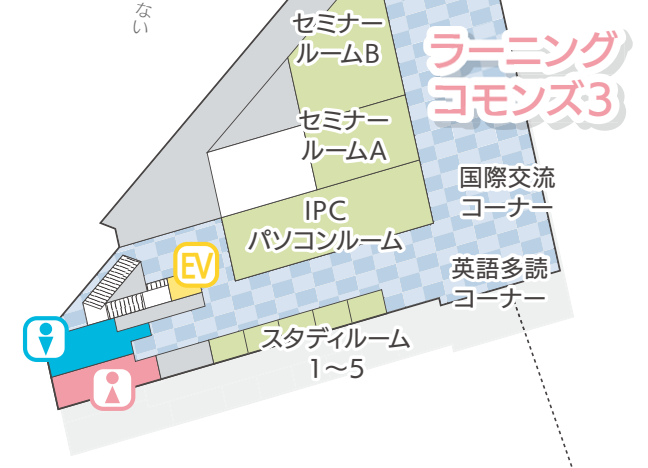
**学びのナビ
コーナー**
学びのナビ P12 ▶▶

2階にも
パソコンがあるよ!

2階のゲートを通るには、
学生証が必要。
その他にも、本を借りたり、部屋の
予約などにも使うので、図書館に
行くときは必ず学生証を持参しよう!

勝手にトシヤカ!

いつも心の中に本をしまっておく場所を空けておけ。



3階 グループ学習フロア

※2)「マイクロ資料室」
マイクロ資料とは、資料を撮影し、フィルム
に小さく焼き付けたもので、専用の機械を
使って拡大して見ることができる。500以
上のマイクロ資料を所蔵。

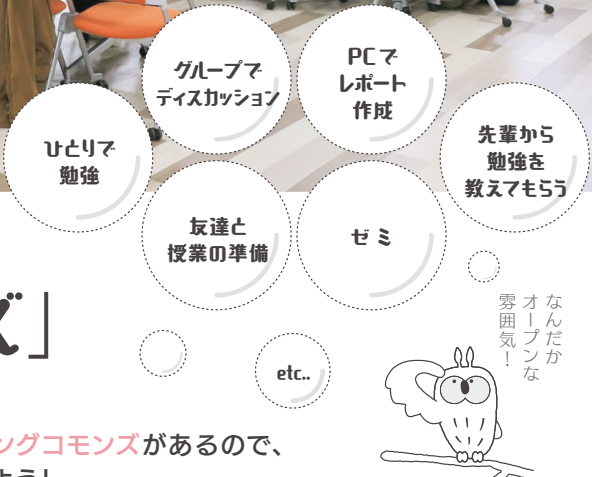
※3)「大塚久雄文庫」
日本の経済史、思想史研究に大きな影響を
及ぼした経済学者である大塚久雄氏が所蔵
していた本や雑誌などがある。

あれっ?
ラーニングcommonsって
なに?



次のページから
どんどん紹介していきます!

いつも心の中に夢をしまっておく場所を空けておけ。 / キング牧師
▶▶アメリカの黒人解放運動を語る上で欠かせない人。1963年にリンカーン記念堂の
前で行った「I Have a Dream」の演説は有名。



様々なスタイルで学習できる空間

「ラーニングcommons」

福大の図書館には、1～3階に3つのラーニングcommonsがあるので、自分に合った場所と学習方法を見つけてみよう!



本館 1階 飲食エリアもあるオープンスペースラーニングcommons 1

図書館に入ってすぐにある広い空間。机や椅子も多い。イベントなどを行うこともある。
奥には大学生協図書館店があるので、本を買ったり、勉強の合間に軽食を買って飲食エリアで一息つくこともできる。



新館 2階 本や雑誌のそばでマルチ学習ラーニングcommons 2

オープンな学習スペースの他、パソコンエリアや仕切りのある個人学習スペースもある。
近くには、シラバス参考図書・文庫新書・辞書辞典・雑誌の最新号などもあり、本や雑誌を使った勉強にも便利。



新館 3階 PC活用・グループワークに最適ラーニングcommons 3

ゆったりと座って学習できるスペースがある。
また、簡単にパソコンと接続できる大型ディスプレイも自由に利用するため、グループでのパソコンを使った学習にも最適!



なんだかオープンな雰囲気!

わたしの図書館活用法

福大の先輩たちは、実際に大学生活の中でどんなふうに図書館を活用しているのでしょうか? その様子をいくつかご紹介!



人間発達文化研究科1年


大河原 彩季

おおかわら さき

case.1

もうすぐ教育実習!

みんなで授業を作らなくちゃいけないんだけど、どこか話し合いしやすい場所はないかな…。それと、授業づくりの役に立ちそうな何か参考になる資料はないかな…。



電子ホワイトボードを使って授業案作成!

教育実習では、友人と協力して授業案を作成しました。セミナールームにある電子ホワイトボードを使うと、黒板に書いたものをUSBで持ち帰ることができるのでとても便利です。ホワイトボードを使って話し合うと、その日の話し合いの流れが一目瞭然! ホワイトボードはラーニングcommons内にもたくさんあるので、いつでもどこでも話し合いができますよ。

教員を目指す人にオススメ! 「教育研究資料室」

図書館には「教育研究資料室」という、教育系の進路を目指している人にオススメの部屋があります。私は授業案作成の際に何度も立ち寄りました。この部屋には、小・中・高の過去の教科書から最新の教科書、指導書、学習指導要領などがそろっています。さらに教員採用試験の各都道府県の過去問や教育雑誌も取り揃えられており、教員を目指す人にはぜひ一度立ち寄ってほしい場所です。自分が小学校の時に使っていた教科書探しをするのもおもしろいですよ。

教員採用試験に向けて

教員採用試験に向けて、ラーニングcommonsを使って集団討論の練習をしたり、面接の練習をしたりする人もいました。セミナールームを予約すれば、自前のビデオで録画をして、あとから自分の振る舞いを分析することもできますよ! 先生になるために頑張っている先輩の様子を1年生のうちから見ておくのもとっても良いと思います。



なんだからなつかしい!



新館3階/ラーニングcommons3 /セミナールームA



図書館に行くのは時間の出費である。しかし、これほど有意義な出費は他にない。▶▶「鋼鉄王」と称されたアメリカの実業家で彼の他の名言は「富の福音」に収録されている。



図書館で過ごした一時間は数世紀より価値がある。

充実した一時間は忘却と不注意の数世紀より価値がある / イリナ・イオネスコ ▶▶フランスの女性写真家であるイオネスコの言葉。

わたしの図書館活用法

スタディルーム1

使用中



新館3階/スタディルーム1

case.2

レポートを しっかり仕上げたい!

実験レポート*の提出日が
せまっている…。
文献を探すのが大変そうだし、
みんなと協力して
レポートを完成させたい!




共生システム
理工学類2年

薄 実咲
うすき みさき

※実験レポートとは…

共生システム理工学類2セメスターの必修科目「基礎実験」で行う実験のレポートのことで、実験の目的、理論、方法、結果、考察を主に書きます。多くの場合、授業の1週間後までにレポートを提出します。



参考文献の探し方はイロイロ

私は、次の4パターンで文献を入手しています。

- ①蔵書検索用パソコンを使って図書を検索して、開架閲覧室から自分で探します。
- ②書庫に保管されている本を使うときは、「図書閲覧申込書」に記入してカウンターに提出すると、書庫から取り出してきてもらえます。
- ③先生に紹介してもらった参考文献以外も調べたくなったら「Webcat Plus*」を活用します。
- ④論文を検索したい時は「CiNii Articles」というサイトもおすすめ! 図書館で文献検索セミナーもやっているの、理工学類生に限らず要チェックです!

ちなみに、図書館にある文献はコピーをとることができます。ただし、コピーができるのは著作権の範囲内となるため注意しましょう。(詳細はコピー機の近くに掲示してあります。)

※「Webcat Plus」とは…文章から連想して本や雑誌を検索することもできるサイト。

スタディルームでレポート作成!

スタディルームは、ひとりでもグループでも集中して学習するのに最適な環境です。カウンターで気軽に予約ができ、最大2時間まで個室を貸し切って利用できます。集めた文献を自由に広げて意見を交換したり、グループ内で実験の情報を確認し合ったりと、集中してレポートを作成できました!

わたしの図書館活用法

case.3



人間発達文化学類3年

鈴木 華乃
すずき かの

英語を集中的に 勉強したい!

学年が上がるにつれてだんだん英語の授業が増えてきたな…。英語も非英*のフランス語ももっと勉強したい!

※英語多読とは…簡単な文章をたくさん読んで自然と英語を身につける勉強法

※非英とは…英語のほかに履修する外国語のこと。

英語の読み物は3階の多読*コーナーで!

英語にどんどん触れたい時は PENGUIN Readers や Oxford Bookworms Library など、たくさんの多読テキストが難易度ごとに並んでいるので、自分に合ったものを読むことができます!



「アンデルセン童話」や「オペラ座の怪人」、「マザーテレサ」などジャンルも様々です。お気に入りの一冊を見つけましょう。かわいい英語の絵本もありますよ! 近くにラーニング commons3があるので、気軽に立ち寄れますね。

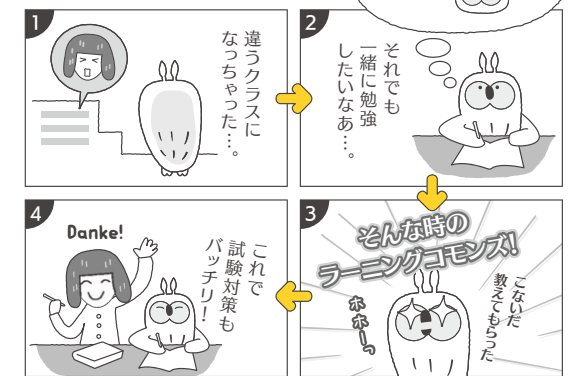
非英の勉強は2階を存分に活用しよう!

私はフランス語を学んでいるので、開架閲覧室から「星の王子さま」をベースにした文法書を使って授業と並行しながら勉強しています。ドイツ語やロシア語、さらにはイタリア語など、たくさんの言語テキストがそろっているので、海外旅行の前や、検定を受けるときは要チェック! 新館2階の参考図書コーナーには辞書もあるので、わからない言葉に遭遇しても安心です!

プレゼンの練習もできちゃう!

授業によっては英語のプレゼンも求められます。その練習のためにラーニング commons1 のオープンスペースを使ったり、セミナールームを借りたり、「学びのナビコーナー」(P13・14で詳述)を活用したりしてみましょう! 同じ授業の友達同士でプレゼンを聞き合い、また意見を言い合うことで、より良い発表になること間違いなし!

入学したの1年生同士が
一緒に勉強するための場所として



勝手に
CZENDU!

図書館は自分の夢に向かって努力する人間を決して見捨てない

神は自分の夢に向かって努力する人間を決して見捨てない / ジーコ
▶元ブラジルのサッカー選手。2002年~2006年、日本代表の監督を務める

図書館に行かなければ、図書館を知らない。

卵を割らなければ、オムレツは作れない
▶▶「オール・ザ・キングスメン」という映画の中で使われた名言。

わたしの図書館活用法



新館2階/パソコンエリア

case.4

ゼミの課題に苦戦！ どうしよう…。

ゼミ*で課題が出ちゃった…。(テストも近いから、)シラバスに載っている、先生の参考文献を読んでレポートにまとめたい。でも自分専用のパソコンも持ってないし、本を借りた後で、総合情報処理センターに行かないといけないのかなあ。



行政政策学類2年
三浦あかね
みうら

※ゼミとは…


より専門的な知識を深めるため、担当の先生のもとに集まって少人数で学ぶ演習型の授業。専門分野を学ぶ際によく用いられる形式。1年生は「教養演習」の授業でこの雰囲気を経験できる。



シラバス参考図書コーナーと学びのナビコーナー

新館2階には、シラバスに載っている参考図書を借りたり閲覧したりすることができる、シラバス参考図書コーナーがあります。貸し出しは1泊2日、定期考査4週間前からは貸出禁止になるので注意してください。このコーナーの隣にはラーニングcommons2があるので、参考図書を読みながら勉強ができてGood!

入口ゲート目の前の、学びのナビコーナーの本棚には、レポートの書き方など、学習に役に立つ文献がいっぱいそろっています。一度ながめてみて、自分に合った参考図書を見つけてみるのもおもしろいですよ。



パソコンエリアとIPCパソコンルーム

自分のパソコンを持ってなくても大丈夫! 新館2階のパソコンエリアや新館3階のIPCパソコンルームには、総合情報処理センター (IPC) と同じ仕様のパソコンが! 用紙を自分で持ち込めば、印刷することができます。設置しているパソコンがすべて埋まっている場合や、ラーニングcommonsなどでパソコンを使って勉強をしたい時は、カウンターで手続きをしてキーボード付きのタブレットを借りることもできます。

自分のパソコンを持っていけば、図書館のどのスペースでもインターネットにつないで作業ができるので、お気に入りの場所を探してみよう!

わたしの図書館活用法

case.5

授業外の グループ活動を 充実させたい!

教室ほど堅苦しくなく、学食ほど柔らかすぎず、程よい緊張感でグループ学習できる場所があると良いなあ…。デジタル機器も使えるとなお嬉しい!



総合教育研究センター教員
鈴木 学
すずき まなぶ

デジタル機器が使いやすい環境!

新館3Fのラーニングcommons3には、グループメンバーがそれぞれマイPCを広げても十分な作業スペースが確保できる机が用意されています! さらに、電源も併設されているので、電池容量を気にすることなく思う存分PCで作業することが可能です。しかも、大画面モニターも1テーブルひとつ標準装備! PCと接続すれば、共同発表のスライド作成もはかどりますね☆

議論が白熱しても大丈夫!

このスペースでは周りに気兼ねすることなくディスカッションに取り組みます。議論が白熱しすぎたら、ソファアに深く座って一旦落ち着きましょう(笑)
※節度ある声量で意見交換を楽しんでくださいね!

アナログ設備とのコラボレーション!

ホワイトボードを完備しているので、グループの意見を即座に書き留めておくことができますよ。スライドのラフ案・イメージを共有するには、手書きでババツとアイデアを形にした方がスムーズです。このグループワークスペースではホワイトボードを活用して意見を出しつくした後にPCで作業することもできますし、同時進行で効率よく作業することもできますよ! もちろん図書館内の文献を持ち寄ることもできます。ブレインストーミングから資料作成まで、クリエイティブな作業がワンストップで可能な3階スペースは非常におすすめです!

図書館での貸出物品

- スレートパソコン (タブレット型、キーボード付き)
- ノートパソコン ●スクリーン ●プロジェクター
- 65型ディスプレイ ●展示ボード
- マイク/スピーカー (イベント開催時などに)
- 演台 など

【利用方法】

カウンターで申込をして、図書館内で利用できます。パソコン類は1回2時間までの利用です。(延長可) イベントなどの際は、事前にご相談ください。



勝手に Czecho!

私は本を見つけられなかったことがない。ただ、1万冊の、今まで読んでなかった本を見つけただけだ。

私は失敗したことがない。ただ、1万通りの、うまく行かない方法を見つけただけだ。/トーマス、エジソン
▶▶アメリカの発明家、起業家。発明王の名を持ち、生涯に1,300もの発明を行った。

勝手に Czecho!

図書館で学ぶ、それはじぶんの運命を発見することである

生きる、それはじぶんの運命を発見することである /アルサン・サラクルー
▶▶フランスの劇作家で『神は知っていた』という作品で使われている。

学びのナビゲーターがオススメする 図書館の穴場スポット

前のページで紹介した場所以外にも、
大学図書館にはまだまだ魅力的な場所がたくさん！
お気に入りの場所は見つかるかな？



コンセント付個人学習スペース



新館2階

福大には個人で勉強できるスペースがたくさんありますが、なかでも新館がオススメ！各机にコンセントが付いているので、持ち込みのパソコンも使えるし、もろもろの充電もできるので安心です！

参考図書コーナー（辞書・辞典）



新館2階

各国の言語辞書はもちろん、シェイクスピアや夏目漱石、さらにはあのムーミンの辞典までと、豊富な種類がそろっています！個性的な辞書にも出会えるかも!?

開架閲覧室（静寂エリア）



本館2階

静かに勉強したいなら、ココ！本が近くにあるのですぐ取りに行けるし、集中して勉強できる！高校の図書室みたいでとても落ち着きます。本を読んで知識を深めよう！

開架閲覧室奥（大型本コーナー）



本館2階

大きなカラー図説がたくさんあります。ヨーロッパの古城や世界の名画がたくさん収録されています！図書館という場所で幻想的な気分に浸ってみては？

新館1階自習スペース



新館1階

吹き抜けの下に机があり、解放感抜群なのでゆっくりと勉強ができます。雑誌室が近くにあるので、情報収集にも便利！

研究用新着雑誌コーナー



新館1階

日本のみならず海外の研究情報もここで知ることができます！英語やフランス語など様々な言語の雑誌があるので、気になるものはどんどん手に取ってみよう！

雑誌室



新館1階

最新の電動式本棚は、一見の価値あり！いろんな雑誌のバックナンバーがあるのでぜひ動かしてみてくださいね。

飲食エリア



本館1階

勉強の合間にちょっと一息入れるにはうってつけ！大学生協図書館店にはドリップ式の本格コーヒーやお菓子も売っているので、リフレッシュにはいいね！



「学びのナビゲーター」

学生による学生のための学習支援



学びのナビ

個性 / 組合せ / 集合体
多様性 / キューブ
若葉 / 成長 / 発展
芽生え / 気付き



はじめまして、私たちは「学びのナビゲーター」と言います。私たちの役目は、**大学でのみなさんの学習が有意義なものになるように、様々な形で学習支援を行うことです！**総合教育研究センター（高等教育開発部門）の先生と、附属図書館の職員さんと協力しながら活動しています。附属図書館2階入口ゲートの目の前にある「学びのナビ」を活動拠点に、「**学生による学生のための学習支援**」を展開中です。「学びのナビゲーター」の先輩たちは、自身の専門を突き詰めたり、留学したり、小中学校にボランティアに行ったり、様々な経験をしています。そんな経験も活かしながら、みなさんの学習ライフをサポートします！

「学びのナビ」の活用方法と「学びのナビゲーター」の取り組みは次頁以降を要チェック!!



図書館は己を探す旅である。

人生は己を探す旅である / 藤本 義一
▶▶日本の作家であり、直木賞受賞作家である。



目的はただ一つしかない。それは、図書館に行くことなのです。

目的はただ一つしかない。それは、前進することなのです。 / 魯迅
▶▶中国の小説家、翻訳家、思想家。代表作に『阿Q正伝』『狂人日記』などがある。




学びのナビゲーターの活動場所!
※空いているときは、誰でも自由に利用できます。

「学びのナビ」 徹底解説




「学びのナビゲーター」が滞在している時間帯は、学習相談を受けています! 難題も三人よれば文殊の知恵です!



備え付けの机は、二つあわせるとヘキサゴン型のミーティングテーブルに早変わり! ホワイトボードとあわせて、グループミーティングが活性化しますよ!

「学びのナビ」の本棚には、学習に役立つ文献が揃っています。レポートの書き方や、プレゼンスキルを磨くためのテクニカルな本から、大学生のうちに触れておきたい教養本など様々です。授業で課題が出たとき、本が読みたいけど当たらないときなど、本棚の前で立ち止まって全体を眺めてみてください。きっとまだ見ぬ本たちと巡り合えるはずですよ!

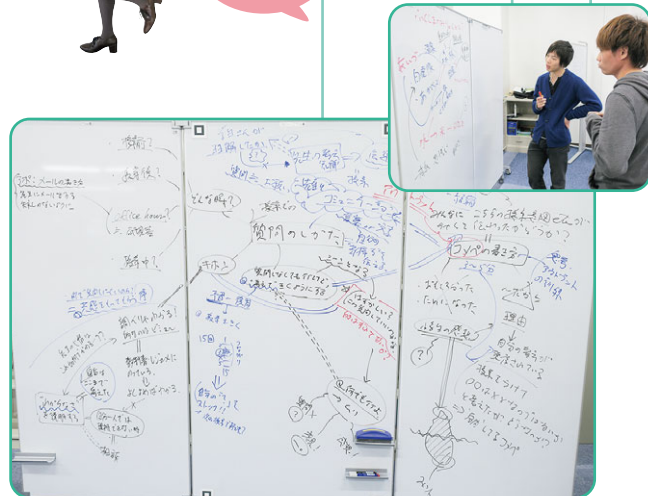
「学びのナビゲーター」は、みなさんの学習に役立つ『学習通信』や各種資料を発行しています。刊行物やその他おすすめ資料をラックに常備しているので、ご自由にお持ちください。残部がない場合は、図書館カウンター or 学びのナビゲーターに一声かけてくださいね。



プロジェクターが利用可能です。PC・配線等は図書館カウンターで貸し出しています。発表の練習にぜひ!



「学びのナビゲーター」による展示コーナーがあります! 旬なトピックに基づいて、おすすめ文献等々をポップつきで紹介中! 定期的に更新するので、気になったら迷わず借りよう!



大きなホワイトボードがたくさん用意されています! 明日の勉強も書き途中の箇所からはじめたいという場合は、その旨ボードに明記しておいてくれたら書きっぱなしOKです!

H29年度「学びのナビゲーター」募集!

学生×職員×教員
一緒に
学習支援
しませんか!?

- ・募集対象: 全福島大学生(院生含む)
- ・時給: 学類生730円、院生1100円
- ・週平均活動時間: 3~5時間程度
- ・活動場所: 図書館2階ゲート正面

授業の合間の時間を有効活用したい、今まで学んだことを活かして後輩をサポートしたい、「学び」について真実に触れたい、現役生に物足りなさを感じる、そんなあなたにおすすめ!

随時申込み受付中

こんな活動しています	現在活動中のスタッフより
<ul style="list-style-type: none"> 学習相談 イベント企画 授業連携 	<p>「学びのナビゲーター」は、新入生を支援するだけでなく、在籍生にも様々な学習支援を行っています。授業で課題が出たとき、レポートの書き方やプレゼンスキルを磨くためのテクニカルな本から、大学生のうちに触れておきたい教養本など様々です。本棚の前で立ち止まって全体を眺めてみてください。きっとまだ見ぬ本たちと巡り合えるはずですよ!</p>

活動に興味をもったら、右記アドレスにメールしてください! 問い合わせ先

◆メール宛名に「学びのナビゲーター 詳細説明希望(氏名)」と明記
◆メール本文には「氏名、学年、電話番号」を必ず記載してください

TEL: 024-544-8028

新入生は後期になれば応募可能です!
「学びのナビゲーター」の活動に興味をもったみなさんからの応募をお待ちしています!

勝手に
Cymaru!

どこよりも3倍、4倍、5倍勉強できる場所。それが図書館だ

誰よりも3倍、4倍、5倍勉強できる者。それが天才だ / 野口英世
▶▶ 福島の貧しい生まれで、手が不自由なこともあり周囲にバカにされたため、勉強で見返そとした。

勝手に
Cymaru!

汝の図書館は永遠なり

汝の今日は永遠なり / アウグスティヌス「告白」より
▶▶ 397年から翌年に至るまでに書かれたアウグスティヌスの自伝。彼の存命中から広く読まれていた。



学習相談受付

一緒に「学び」を充実させましょう！



テキストのこの部分が理解できなくて困っています。

履修相談してもいいですか？

ふむふむ

レポート書いてみたんですけど、問題ないか不安です…


先生にメールで問い合わせようと思うのですが、どうメールを書いていいかわかりません。

「ちゃんと勉強したい人を応援します！」を合言葉に、私たち「学びのナビゲーター」が、みなさんの疑問・不安の解消をサポートします！大学での勉強や、今後経験するであろう研究活動は、みなさんの想像以上に奥が深いものです！なぜ学ぶのか、何を学ぶのか、どう学ぶのか…答えは学問の数だけありますし、十人十色です。それがわかってくれば、きっと福大での勉強が楽しくなってくるはずですよ！あなたにとっての「正解」を、私たちと一緒にじっくり考えてみませんか？ただ単位をとって終わるだけではもったいない！大学での「学び」を充実させたいあなた、まずは「良き相談相手」を探しに、気軽に相談窓口にお越しください。



パワポで発表することになったんですが、何を準備すれば良いですか？

レジュメってどう作るんですか？




みんなの大学での学習に役立つ「学習通信」も定期的に発行しています。図書館で配布中！



学習イベント企画

ジャンル、形態は問いません。様々な企画にチャレンジ！



学びのナビ主催イベント『短歌と温泉』

普段と違う学びで新鮮！



学びのナビ主催イベント『参院選と向き合う』

大学での学びは、授業はもちろん大切ですが、それ以外の機会にも積極的に参加するとより充実していくものです。「学びのナビゲーター」は、みなさんの「学びの意欲」を伸ばしていくきっかけとなる学習イベントも企画しています。「教養を拡げて深める」をコンセプトに、ジャンルや形態を問わず様々な学習イベントの開発にチャレンジしています。実際の現場に足を運んで体験を通じて学んだり、時事問題を真面目にディスカッションしてみたり、とにかく「興味全方位型」で面白い経験をしてみたいあなた、一度参加してみてください！こんなイベントを企画してほしいといった要望もお待ちしています☆



授業連携活動

学びやすい環境づくりをします！



出前授業の一例「テストの種類とレポートの書き方を知ろう！」

▶▶▶ goodレポートとbadレポートをグループで比較しながら、「レポート作成8か条」をみんなで考えるという内容の授業にファシリテーターとして参加！

みなさんの学習が進むように授業中にお手伝いすることがあります。授業を担当される先生と連携して、「学びのナビゲーター」が出前授業を実施してもらったり、グループワークやディスカッションのファシリテーターとしてお邪魔させてもらったり！先生にこんな質問して良いのかなとか、今この意見を言っても大丈夫かななど、授業中に色々躊躇することがあると思いますが、そんな時こそ「学びのナビゲーター」を頼ってください！「講義をクラスに！」の精神で、質問しやすい雰囲気作りに務めています。

なるほど！



グループワーク成果



ご紹介します！

学びのナビ

私たちの取り組みを

change daily life to learning!!



ワーク「ファングラに挑戦」



ワーク「アイスブレイク」

自主学習支援



単位認定できる「自主ゼミ」。企画からサポートします！



自己学習プログラム『大学の授業づくりを学ぶ』



講義「能力観を知る」



計画中のワーク

「自主ゼミ」という言葉を知っていますか？「ゼミ」とはゼミナールのことで、少人数で議論を深めていく学び方を指します。それを自分たちで企画するから「自主ゼミ」です。寝食も忘れて(!?) 喧々譁々なんてことができるのも、大学生の醍醐味！しかも福大では、「自主ゼミ」は「自己学習プログラム」として単位になることもあるんです！「学びのナビゲーター」では実際に「自己学習プログラム」を開発したり、「自主ゼミ」を頑張るみなさんをトータルサポートしています！自主ゼミにチャレンジしたい方はいつでもお問い合わせください！



やさしい本は、たとえ簡単な言葉であっても、ずっとずっと心にこだまする。

やさしい言葉は、たとえ簡単な言葉であっても、ずっとずっと心にこだまする。マザーテレサ
▶▶カトリック教会の修道女でありながら、キリスト教の枠組みを超えて活動したことが高く評価されている。1979年ノーベル平和賞受賞。

いざ、図書館マスターへ!

福大図書館

トリビア すごろく

みなさん、ここまで読み進めてきて大学の図書館やラーニングcommonsを自身の学習に活かすイメージは湧いてきましたか!?

この「トリビアすごろく」では、これまで紹介しきれなかった図書館のルールや豆知識、おススメの使い方まで、あますことなくギョッと詰め込みました☆
マス目にあるように図書館を上手に利用して、様々なことに挑戦してみてください! きっとみなさんそれぞれの図書館との出会いがあるはずですよ。

さあ、あとは実践あるのみ。

目指せ図書館マスター!

サイコロは、図書館カウンターで貸出中!
分からないことがあったら、職員に聞いてみよう!



ARE YOU READY?

START!

勝手に
Cheat!!

勉強と同じように避けられないものがある。死と同じように避けられないものがある。それは生きることだ / チャールズ・チャップリン
▶▶チャールズ・チャップリン作「ライムライト」で使われた言葉。

20 誰かが本を延滞しているため、必要な本が借りられない。

1回
休み

20 新館2階でコアな雑誌(書店ではお目にかかれない代物)を定期的に関覧!

CHALLENGE!

20 読書が好きなのは、生協図書館店で「読書マラソン」に申し込んでみよう。

27 IPCが混んでいたの、新館3階のIPCパソコンルームに行く。

7 「学びのナビ」のホワイトボードをマインドマップで埋め尽くす。

CHALLENGE!

6 2階でお弁当を食べ、図書館職員に注意される。

1コマ
戻る

1 学生証は図書館の利用証。本を借りたりゲートを通るときに必要なので、お忘れなく。

40 「福島大学学術機関リポジトリ」で、先生の書いた論文を読む。

CHALLENGE!

27 新館2階でプレゼン資料をカラー印刷する。(カラーは1枚50円、白黒は1枚10円)

CHALLENGE!

20 OPACで、貸出中の本を予約する。研究室のものはカウンターに相談してね。

26 スタディールーム(個室)を予約してみよう。一人でも友達と一緒に利用できるよ。学生証が必要なのでお忘れなく。

8 学習通信を「学びのナビ」クリアファイルにストック。

CHALLENGE!

5 タンブラーやペットボトルなど、倒れても中身がこぼれない飲料なら2階にも持ち込めるよ。食べ物は一切持ち込み不可なので注意!

2 開架閲覧室の入口で、新着本をチェックする。

CHALLENGE!

40 CiNiiで論文検索をし、掲載誌が図書館にあるか調べる。

CHALLENGE!

26 OPACで電子ブックを探して読んでみる。

CHALLENGE!

20 図書館の本をコピーするときは、「図書閲覧申込書(文献複写申込書)」を提出してから!

25 カウンターが混んでいるときは、自動貸出返却装置を利用して本を借りてみよう。

9 学習意欲が湧かない…。「学びのナビゲーター」に相談してみる。

CHALLENGE!

4 傘は館内に持ち込まないで、1階の傘立てに置いてこよう。

2 図書館は5限が終わった後や土日も開いている!ぜひ足を運んでね。

CHALLENGE!

42 ちょっとしたミーティングや発表の練習をする場所がほしいときは、セミナールームを借りてみよう。

25 借りていた本にコピーをこぼしてしまい、弁償本をネットで購入することに。

21 福大図書館で本が見つからないときは、県立図書館や医大の図書館から取り寄せてもらうこともできるよ。

25 カウンターが混んでいるときは、自動貸出返却装置を利用して本を借りてみよう。

10 本の探し方がわからない…。カウンターや「学びのナビゲーター」に相談しよう。

4 傘は館内に持ち込まないで、1階の傘立てに置いてこよう。

2 図書館は5限が終わった後や土日も開いている!ぜひ足を運んでね。

CHALLENGE!

予約は3日前まで!

ゴールは「なんじ」

40 福大にない雑誌の論文を、他大学から取り寄せる。

CHALLENGE!

22 新聞を1日3紙(地方紙・全国紙 etc.)比較しながら斜め読み!過去の記事は「閲覧」でチェック!

22 新館1階の雑誌室の本棚は電動になっている。動かしてみよう。

10 4月と10月には、1階の特設コーナーで教科書が販売されるよ。

CHALLENGE!

2 2階のカウンター前で、本の殺菌装置を使ってみよう。

12 本を買いたいときは、生協図書館店に行ってみよう。話題の本があるかも。

CHALLENGE!

44 サークルの成果をロビーで展示するため、カウンターに申し込む。

CHALLENGE!

22 MyOPACでは自分の貸出状況をチェックできる。

CHALLENGE!

46 ふと気になったそのワード、ググった後は「新書マップ」で検索!

CHALLENGE!

22 県立図書館で借りた小説を、福大図書館のカウンターで返却する。

10 疲れたときは、1階の飲食エリアで生協図書館のコーヒーを飲んで、ほっと一息ついてみては?

CHALLENGE!

10 「学びのナビゲーター」から自主ゼミをサポートしてくれる先生を紹介してもらおう。

CHALLENGE!

12 「学びのナビゲーター」に学習イベント企画を提案してみる。

CHALLENGE!

44 サークルの成果をロビーで展示するため、カウンターに申し込む。

CHALLENGE!

45 毎年図書館で開催される「ビブリオバトル」に参加してみよう。

CHALLENGE!

47 電子ジャーナルで、海外の論文を読む。

CHALLENGE!

21 生協図書館店ではいろいろな検定の申し込みができるよ。

20 トイレに行っている間に、おきっぱなしにしていた財布がなくなる…

1回
休み

10 「学びのナビゲーター」から自主ゼミをサポートしてくれる先生を紹介してもらおう。

CHALLENGE!

15 ラーニングcommons1で、友達と勉強する。

CHALLENGE!



「学びのナビゲーター」として後輩学生をサポート!

CHALLENGE!

電子ジャーナルで、海外の論文を読む。

CHALLENGE!

生協図書館店ではいろいろな検定の申し込みができるよ。

トイレに行っている間に、おきっぱなしにしていた財布がなくなる…

1回
休み

「学びのナビゲーター」から自主ゼミをサポートしてくれる先生を紹介してもらおう。

CHALLENGE!

ラーニングcommons1で、友達と勉強する。

CHALLENGE!

勝手に
Cheat!!

目当ての本がなくとも、図書館を愛したまえ。

貧しくとも、君の生活を愛したまえ / ヘンリー・デイヴィッド・ソロー
▶▶アメリカの作家ソローの「森の生活」という作品の中で使われた言葉。