

図書館でつながる、ひろがる。

presented by

日常を、学びにかえる。



学びのナビ



<http://www.lib.fukushima-u.ac.jp/>

発行／2018年4月

福島大学附属図書館


〒960-1293 福島市金谷川1番地 福島大学学術情報課

〔お問い合わせは2F図書館カウンターへ〕

TEL.024-548-8087

✉ sabisu@lib.fukushima-u.ac.jp

2018 学びのガイド
Learning Support of the Student,
by the Student, for the Student.



学びの航海へ挑むみなさんへ。

みなさんはこれから、福島大学で様々な学問に触れ、自身の専門となる学問を見つけていくことになります。時間割があらかじめ決められていた高校までとは異なり、大学では自分自身で学びを設計していくことが求められます。サークル活動、アルバイト、自身の進路に関わる活動(就職活動など)といったことも大学生活では並行してマネジメントしていかななくてはなりません。みなさんが大学生である時間は1,460日。その間に「やりたいこと／やるべきこと／やってみたいほうがよいこと」は数え切れません。

この「学びのガイド2018」では、福島大学での“学び方”に特化して、そのエッセンスを紹介しています。本ガイドをみなさんの学習の羅針盤にして、自身の大学生生活の充実に役立ててください！

INDEX

第1部 「学びのナビ」を知る

「学びのナビ」徹底解説	03
取り組みのご紹介	05
“自己プロ”開発のポイント！	09
活動の“裏側”紹介	10

第2部 図書館を活用する

館内 MAP	13
「ラーニングコモンズ」	15
図書館活用法	16
図書館の便利スポット	20

巻末特集

福大図書館トリビアすごろく	21
---------------	----

第1部

“学びのナビ”を知る



福大附属図書館には、
「学びのナビゲーター」がいます。



はじめまして、私たちは「学びのナビゲーター」と言います。私たちの役目は、大学でのみなさんの学習が有意義なものになるように、様々な形で学習支援を行うことです！総合教育研究センター(高等教育開発部門)の先生と、附属図書館の職員さんたちと協力しながら活動しています。附属図書館2階入口ゲートの目の前にある「学びのナビ」を活動拠点に、“学生による学生のための学習支援”を展開中です。「学びのナビゲーター」の先輩たちは、自身の専門を突き詰めたり、留学したり、小中学校にボランティアに行ったり、様々な経験をしています。そんな経験も活かしながら、みなさんの学習ライフをサポートします！



学びのナビ

学びのナビゲーターの活動場所！
※空いているときは、誰でも自由に利用できます。

「学びのナビ」 徹底解説



「学びのナビゲーター」が滞在している時間帯は、学習相談を受けています！
難題も「三人寄れば文殊の知恵」です！

ホワイトボード

本棚

ミーティングテーブル

ホワイトボード

コピー機

備え付けの机は、二つあわせるとヘキサゴン型のミーティングテーブルに変変わり！ホワイトボードとあわせて、グループミーティングが活性化しますよ！



「学びのナビ」の**本棚**には、学習に役立つ文献が揃っています。レポートの書き方や、プレゼンスキルを磨くためのテクニカルな本から、大学生のうちに触れておきたい教養本など様々です。授業で課題が出たとき、本が読みたいけど当たらないときなど、本棚の前で立ち止まって全体を眺めてみてください。きっとまだ見ぬ本たちと巡り会えるはずですよ！



「学びのナビゲーター」は、みなさんの学習に役立つ各種資料を発行しています。刊行物やその他おすすめ資料をラックに常備しているので、ご自由にお持ちください。残部がない場合は、図書館カウンターor学びのナビゲーターに一声かけてくださいね。



プロジェクターが利用可能です。
PC・配線等は図書館カウンターで貸し出しています。発表の練習にぜひ！

勝手に
「おしゃかろ！」

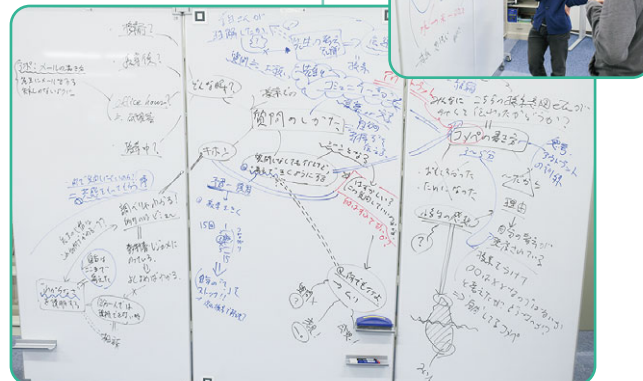
世界の有名な格言を
図書館テキストに
オマージュ！



「学びのナビゲーター」による**展示コーナー**があります！旬なトピックに基づいて、おすすめ文献等をポップつきで紹介中！定期的に更新するので、気になったら迷わず借りよう！

2階入口
ゲート

展示
コーナー



大きな**ホワイトボード**がたくさん用意されています！明日の勉強も書き途中の箇所からはじめたいという場合は、その旨ボードに明記しておいてくれば書きっぱなしOKです！

勝手に
「おしゃかろ！」

汝の図書館は永遠なり

H29年度「学びのナビゲーター」募集！

学生×職員×教員

一緒に
学習支援
しませんか？

・募集対象：全福島大学生（院生含む）
・時給：学類生730円、院生1100円
・週平均活動時間：3～5時間程度
・活動場所：図書館2階ゲート正面

授業の合間の時間を有効活用したい、今まで学んだことを活かして後輩をサポートしたい、「学び」について真剣に議論できる仲間がほしい。現状に物足りなさを感じる。そんなあなたにおすすめ！

こんな活動しています
学習相談 **イベント企画** **授業連携**

現在活動中のスタッフより
「学びのナビゲーター」は、新年度開始を機に福島大学の教員と福島大学学生が協力して運営しています。...

活動に興味をもったら、右記アドレスにメールしてください！
●メール名：「学びのナビゲーター」詳細説明希望（氏名）
●メール本文には「氏名、学部、学年、電話番号」を必ず記載してください。

活動に興味をもったら、右記アドレスにメールしてください！
●メール名：「学びのナビゲーター」詳細説明希望（氏名）
●メール本文には「氏名、学部、学年、電話番号」を必ず記載してください。

新入生は後期になれば応募可能です！
「学びのナビゲーター」の活動に興味をもったみなさんからの応募をお待ちしています！

どこよりも3倍、4倍、5倍
勉強できる場所。それが図書館だ

誰よりも3倍、4倍、5倍勉強できる者。それが天才だ / 野口英世
▶▶福島の貧しい生まれで、手が不自由なこともあり周囲にバカにされたため、勉強で見返そうとした。

汝の今日は永遠なり / アウグスティヌス「告白」より
▶▶397年から翌年に至るまでに書かれたアウグスティヌスの自伝。彼の存命中から広く読まれていた。

「学びのナビゲーター」の取り組みをご紹介します。ぜひご参加ください！

01

学習相談受付

大学では何をどう学ぶのか、一緒に「学び」を充実させましょう！

「ちゃんと勉強したい人を応援します！」を合言葉に、私たち「学びのナビゲーター」が、みなさんの疑問・不安の解消をサポートします！大学での勉強や、今後経験するであろう研究活動は、みなさんの想像以上に奥が深いものです！なぜ学ぶのか、何を学ぶのか、どう学ぶのか…答えは学問の数だけありますし、十人十色です。それがわかってくれば、きっと福大での勉強が楽しくなってくるはずですよ！

あなたにとっての「正解」を、私たちと一緒にじっくり考えてみませんか？ただ単位をとって終わるだけではもったいない！大学での「学び」を充実させたいあなた、まずは「良き相談相手」を探しに、気軽に相談窓口にお越しください。

レポートを見てほしい！

レジュメの作り方が知りたい！

メールの正しい文面を知りたい！

履修相談したい！

発表の練習がしたい！


どうやって利用するの？

●ネットで予約！

- ☐ 希望日時 ☐ 希望するナビゲーター
- ☐ 相談所要時間（30分または60分）
- ☐ 申込者情報（氏名・性別・メールアドレス・所属、学年）

※キャンセルの場合もネットから手続きできます。

予約サイトはコチラ



●直接行ってみる、ナビゲーターに声をかけてみる！

「学びのナビゲーター」が滞在している時間帯は、学習相談を受付けています。気軽に声をかけてみてください！

名札を下げたナビゲーターに「学習相談の利用希望です」と伝えてください！

※学習相談は予約の学生さん優先で受付けています。試験前やレポート課題が出されたタイミングでは予約が確実です。是非計画的に学びのナビゲーターを活用してください。



学びのナビゲーターからひと言

「訊くは一時の恥」…ではありません！
自分の疑問に自信を持って向き合おう！

02

学習イベント企画

ジャンル、形態は問いません。様々な企画にチャレンジ！

大学での学びは、授業はもちろん大切ですが、それ以外の機会にも積極的に参加するとより充実していくものです。「学びのナビゲーター」は、みなさんの「学びの意欲」を伸ばしていくきっかけとなる学習イベントも企画しています。「教養を拡げて深める」をコンセプトに、ジャンルや形態を問わず様々な学習イベントの開発にチャレンジしています。実際の現場に足を運んで体験を通じて学んだり、時事問題を真面目にディスカッションしてみたり、とにかく「興味全方位型」で面白い経験をしてみたいあなた、一度参加してみてください！こんなイベントを企画してほしいといった要望もお待ちしております☆



イベント情報はツイッターにて発信しています！要チェックです！

@manabi_FU



学びのナビ主催イベント
『参院選と向き合う』



毎週木曜限定開催！
『出張学びのナビ』



学びのナビゲーターからひと言

日々の何気ないことに“ほんの少しのこだわり”を！
学びのきっかけは実はあんなところにも！

やさしい本は、たとえ簡単な言葉であっても、ずっとずっと心にこだまする

やさしい言葉は、たとえ簡単な言葉であっても、ずっとずっと心にこだまする / マザーテレサ
▶カトリック教会の修道女でありながら、キリスト教の枠組みを超えて活動したことが高く評価されている。1979年ノーベル平和賞受賞。

学生に対する図書館の愛は、もっとも利己心のない愛である

子供に対する母親の愛は、もっとも利己心のない愛である / 芥川龍之介
▶母親の愛は、わが子のためにその命を投げ出すこともあるほど深く深いものである。母の子に対する愛こそ与えつづける愛、最も純粋な愛ではないだろうか。と言う意味

03

授業連携活動

私たちも授業に参加して、皆さんが
学びやすい環境づくりをします！



出前授業の一例「テストの種類とレポートの書き方を知ろう！」

▶▶▶ goodレポートとbadレポートをグループで比較しながら、
「レポート作成8か条」をみんなで考えるという内容の授業に
ファシリテーターとして参加！

みなさんの学習が進むように授業中にお手伝いすることがあります。授業を担当される先生と連携して、「学びのナビゲーター」が出前授業を実施させてもらったり、グループワークやディスカッションのファシリテーターとしてお邪魔させてもらったり！先生にこんな質問して良いのかなとか、今この意見を言っても大丈夫かななど、授業中に色々躊躇することがあると思いますが、そんな時こそ「学びのナビゲーター」を頼ってみてください！「講義をクラスに！」の精神で、質問しやすい雰囲気作りに努めています。



グループワーク成果



学びのナビ
ナビゲーター
からひと言

先生と受講生両方の立場になってみて
初めてわかることがいっぱい！授業って奥が深い。

目的はただ一つしかない。
それは、図書館に行くことなのです

目的はただ一つしかない。それは、前進することなのです / 魯迅
▶▶中国の小説家、翻訳家、思想家。代表作に『阿Q正伝』『狂人日記』などがある。

04

自己学習プログラム支援

“自己プロ”は単位認定できる「自主ゼミ」。
企画からサポートします！

「自主ゼミ」という言葉を知っていますか？「ゼミ」とはゼミナールのことで、少人数で議論を深めていく学び方を指します。それを自分たちで企画するから「自主ゼミ」です。寝食も忘れて(!?) 喧々諤々なんてことができるのも、大学生の醍醐味！しかも福大では、「自主ゼミ」は「自己学習プログラム」として単位になることもあるんです！「学びのナビゲーター」では実際に「自己学習プログラム」を開発したり、「自主ゼミ」を頑張るみなさんをトータルサポートしています！自主ゼミにチャレンジしたい方はいつでもお問い合わせください！

自己学習プログラム『大学の授業づくりを学ぶ』



ワーク
「ファシグラに挑戦！」

2016年度後期 自己学習プログラム

受講生募集☆

～自己学習プログラムって何？～
自分たち自身で学習課題を設定し、その課題達成のための学習計画を共同で立て、学習活動を行うことを通じて、学ぶことに対する自主性・主体性を高めるプログラムのこと。単位認定されています。

～本プログラムの目的（企画した学生スタッフより）～
講義形式での大学の授業に、学生である私たちは積極的に参加できているでしょうか？もしも積極的に参加できず、自分の学びの機会を逃がしてしまっている学生がいたら、大学の授業の仕組みを学び、自分たちで主体的・協力的に「学生授業支援」を企画立案することで、授業のあり方を再考してみたいと思います。自分たちの「学びの未来」に繋がる授業がどうつくられているのかを一緒に学んでいきましょう！

～募集内容～
対象：・学部・学年は問いません
・教育全般、イベント企画に興味のある学生さんなど何でも
・「学びのナビゲーター」として活動してみたい学生さん大歓迎

～活動計画～
9月20日正午までに、問い合わせ先へメールで応募（12名以内）
メール件名には「自己学習プログラム希望（氏名）」と明記
メール本文には、①氏名、②学部・学年、③学習目標、④電話番号、⑤メールアドレスを忘れずに書いて送信
・1週間以内にこちらから返信します（土日、休校中を除く）

問い合わせ先
●連絡先：総務課（総務・学務）
TEL: 03-6464-2027
MAIL: support@lib.fukuoka-u.ac.jp
●連絡先：総合教育センター（総務・学務）
TEL: 03-6464-2040
MAIL: info@lib.fukuoka-u.ac.jp

※年度、みんなも「学びのナビゲーター」として活躍してみませんか？

「学びのナビゲーター」は月・水・木の12:00～14:30の学びのナビゲーター（附属図書館が入口付近）にて活動中！



講義『能力観を知る』



ワーク
「アイスブレイク」



計画中のコマ



学びのナビ
ナビゲーター
からひと言

成功だけじゃない、失敗にも意味があることを自己プロで実感！
自他の「学び」に責任をもつ経験はとっても貴重です！

図書館は、君の理解する以上に栄光に満ちている

世の中は、君の理解する以上に栄光に満ちている / G・K・チェスタートン
▶▶イギリスの作家で『The Mortal Answers』という詩の最後にこの言葉が現れる。

“自己プロ”開発のポイント！

どうやって申請するの？

前期は4月末、後期は10月末に申請のチャンスがあります！

申請するためには、教務課主催の説明会を受けて申請書をget!なお、説明会には学びのナビゲーターも同席しているので、不明な点はここで解決しましょう。申請書には右のような(5W1Hに関わる)項目を詳しく記す必要があります。指導してもらう教員から承認印をもらったら、いざ教務課に提出！

どうやって成果を評価するの？

自己プロのタイプによって様々です。

例えば、資格や点数といった目に見えるかたちで成果があらわれる場合は、その結果をもって評価することが可能です。一方で、大学での「学問」はそこまで単純ではないことも事実。その際、いかに自己プロの目的に応じて自分自身が成長できたかを示すことが重要です。計画段階で自己プロの目的とともに評価方法も考案できると円滑ですね！

大学生たる者、
自分自身で学びの機会を
考案すべし！まずは自己プロで
はじめの一步を踏み出そう！
目指せ、アクティブ・ラーナー！

計画

plan

申請

request

実施

Do

評価

Check

改善

Act

「自己学習プログラム」の計画・実施・改善に向けて、是非「5W1H」を意識してみてください！

WHY:なぜ学ぶのか？

自己プロは仲間との学び合いが前提です。だからこそみんなで共有できる目的をしっかりと立てることがとても大事。「なぜ〇〇がしたいのか?」と納得するまで自問自答&みんなで検討してみよう！

WHO:誰と学ぶのか？

2～4人の少人数でも、それ以上の大人数でも自己プロを実施することは可能です。学ぶ内容によって適正人数があるので、その見極めは重要！

WHAT:何を学ぶのか？

最重要課題ですね。簡単すぎても飽きてしまうし、難し過ぎても続かない…きちんと自分たちの力量に合った内容を選択しよう。その為には先生や先輩から積極的にアドバイスをもらうのが吉です！

WHEN:いつ学ぶのか？

授業のように定期的に毎週実施するのか、集中的に学ぶのかは、内容とメンバーの都合に応じて柔軟に判断しよう！

WHERE:どこで学ぶのか？

原則図書館、時々カフェなんてのも自己プロならではの学び方です！

HOW:どのように学ぶのか？

座学だけじゃない！フィールドワークやデジタルデバイスの活用など、実践しながら方法を編みだすのも楽しんでみよう！

「学びのナビゲーター」の“裏側”紹介します！



季節の変わり目には
みんなで懇親会も！



研修動画を自主製作！

Personal work

1week



対応記録の
作成は丁寧に！

ナビゲーターの Activity cycle

General meeting

3weeks



Unit meeting

2weeks



MTG後のホワイトボードは
メモでいっぱい



北海道大学、東北大学の
学習支援メンバーと合同研修！



図書館総合展@横浜で
ポスター発表も！

活動に興味をもったら 「学びのナビ」へGO！

※活動希望者には説明会、面接試験を実施します。

福大附属図書館を存分に活用しよう

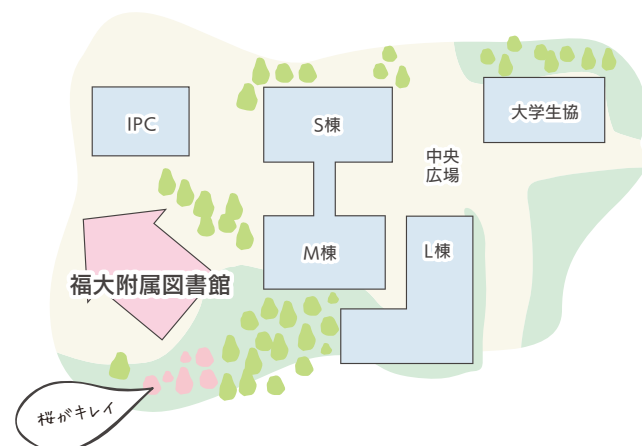
ひとりでも、仲間とでも。
使い方イロイロ、「大学の図書館」。

人目を気にせず、友人と教えあいながら勉強…
ホワイトボードを自由に使って話し合い…
PCとモニターでプレゼンテーションの練習…
勉強につかれて飲食エリアでひとやすみ…
図書館で開催されるイベントに参加…
居心地が良すぎてちょっと居眠り…

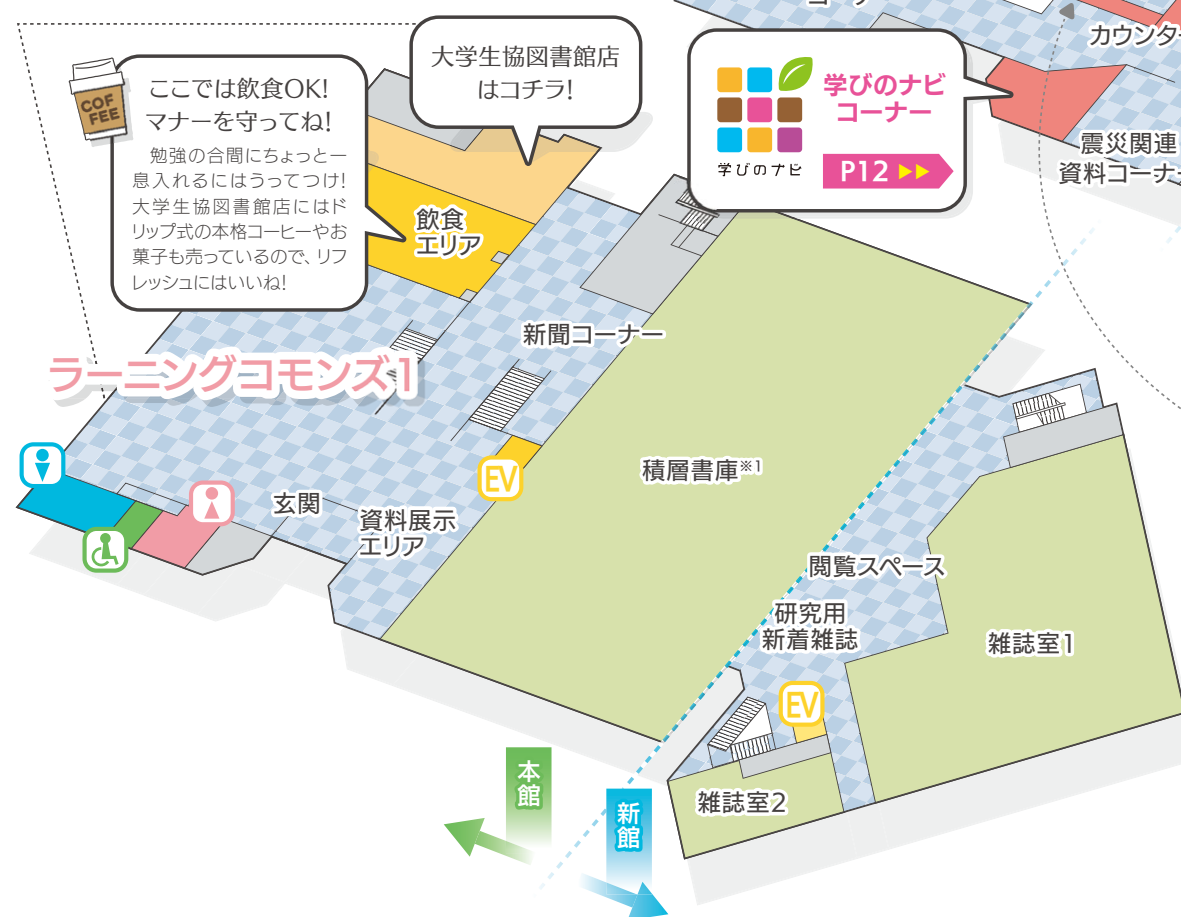
高校の図書室とは違った魅力が
大学の図書館にはあります。

実はあまり知られていない場所も…。

福島大学附属図書館 館内MAP



1階 オープン学習フロア／書庫フロア



2階 マルチ学習フロア

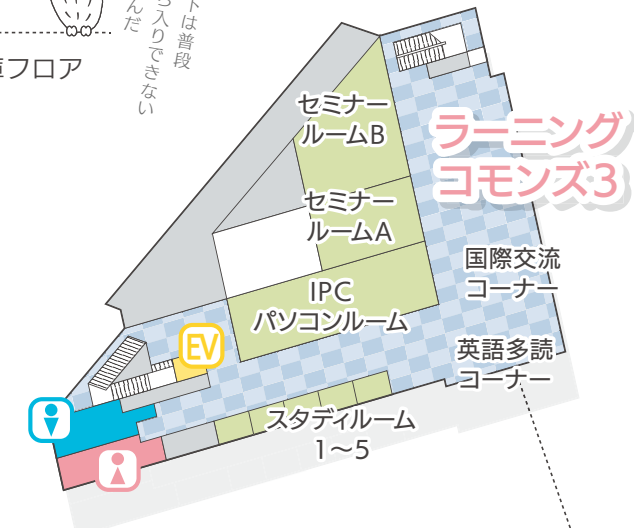
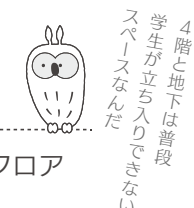


4階 資料保管フロア

地下 地域連携フロア／書庫フロア

※1「積層書庫」

開架スペース2階分の高さに4階建ての書庫があり、研究書など多くの資料を収容している。書庫の資料はカウンターに申し込んで利用することができる。



3階 グループ学習フロア

※2「マイクロ資料室」

マイクロ資料とは、資料を撮影し、フィルムに小さく焼き付けたもので、専用の機械を使って拡大して見ることができる。500以上のマイクロ資料を所蔵。

※3「大塚久雄文庫」

日本の経済史、思想史研究に大きな影響を及ぼした経済学者である大塚久雄氏が所蔵していた本や雑誌などがある。

2階のゲートを通るには、学生証が必要。その他にも、本を借りたり、部屋の予約などにも使うので、図書館に行くときは必ず学生証を持参しよう!



あれっ?
ラーニングcommonsってなに?



次のページから
どんどん紹介していきます!



図書館を最も有効に利用した者に、最も立派なレポートができる

時間を最も有効に利用した者に、最も立派な仕事ができる / 嘉納治五郎

▶▶「柔道の父」などといわれた柔道家・嘉納治五郎の言葉。『嘉納治五郎—私の生涯と柔道』など多くの本がある。



いつも心の中に本をしまっておく場所を空けておけ

いつも心の中に夢をしまっておく場所を空けておけ / キング牧師
▶▶アメリカの黒人解放運動を語る上で欠かせない人。1963年にリンカーン記念堂の前で行った「I Have a Dream」の演説は有名。



様々なスタイルで学習できる空間

「ラーニングcommons」

福大の図書館には、1～3階に**3つのラーニングcommons**があるので、自分に合った場所と学習方法を見つけてみよう！



本館
1階 飲食エリアもあるオープンスペース
ラーニングcommons 1

図書館に入っすぐにある広い空間。机や椅子も多い。イベントなどを行うこともある。

奥には大学生協図書館店があるので、本を買ったり、勉強の合間に軽食を買って飲食エリアで一息つくこともできる。



新館
2階 本や雑誌のそばでマルチ学習
ラーニングcommons 2

オープンな学習スペースの他、パソコンエリアや仕切りのある個人学習スペースもある。

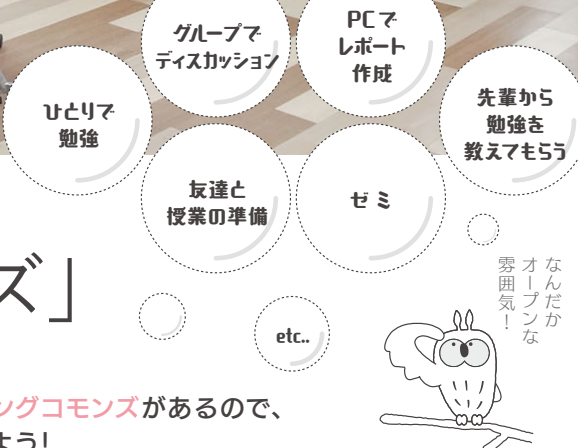
近くには、シラバス参考図書・文庫新書・辞書辞典・雑誌の最新号などもあり、本や雑誌を使った勉強にも便利。



新館
3階 PC活用・グループワークに最適
ラーニングcommons 3

ゆったりと座って学習できるスペースがある。

また、簡単にパソコンと接続できる大型ディスプレイも自由に利用するため、グループでのパソコンを使った学習にも最適！



図書館活用法

福大の先輩たちは、実際に大学生活の中でどんなふうに図書館を活用しているのでしょうか？ その様子をいくつかご紹介！

case.1

もうすぐ教育実習！

みんなで授業を作らなくちゃいけないんだけど、どこか話し合いをしやすい場所はないかな…。それと、授業づくりの役に立ちそうな何か参考になる資料はないかな…。

電子ホワイトボードを使って授業案作成！

教育実習では、友人と協力して授業案を作成することがありますが、セミナールームにある電子ホワイトボードを使うと、黒板に書いたものをUSBで持ち帰ることができるのでとても便利です。ホワイトボードを使って話し合くと、その日の話し合いの流れが一目瞭然！ ホワイトボードはラーニングcommons内にもたくさんあるので、いつでもどこでも話し合いができますよ。

教員を目指す人にオススメ！「教育研究資料室」

図書館には『教育研究資料室』という、教育系の進路を目指している人にオススメの部屋があります。授業案作成にも役立ちます。この部屋には、小・中・高の過去の教科書から最新の教科書、指導書、学習指導要領などがそろっています。さらに教員採用試験の各都道府県の過去問や教育雑誌も取り揃えられており、教員を目指す人にはぜひ一度立ち寄ってほしい場所です。自分が小学校の時に使っていた教科書探をするのもおもしろいですよ。

教員採用試験に向けて

教員採用試験に向けて、ラーニングcommonsを使って集団討論の練習をしたり、面接の練習をしたりする先輩もいます。セミナールームを予約すれば、自前のビデオで録画をして、あとから自分の振る舞いを分析することもできますよ！ 先生になるために頑張っている先輩の様子を1年生のうちから見ておくのも良いと思います。



勝手に
P-2000!

図書館で過ごした一時間は数世紀より価値がある

充実した一時間は忘却と不注意の数世紀より価値がある /
イリナ・イオネスコ ▶▶フランスの女性写真家であるイオネスコの言葉。

勝手に
P-2000!

図書館に行くのは時間の出費である。しかし、これほど有意義な出費は他にない

朝寝は時間の出費である。しかも、これほど高価な出費は他にない / アンドリュー・カーネギー
▶▶“鋼鉄王”と称されたアメリカの実業家で彼の他の名言は『富の福音』に収録されている。

図書館活用法



新館3階/スタディールーム1


case.2

レポートを しっかり仕上げたい!

実験レポート*の提出日が
せまっている…。
文献を探すのが大変そうだし、
みんなと協力して
レポートを完成させたい!

※実験レポートとは…

共生システム理工学類2セメ
スターの必修科目「基礎実験」
で行う実験のレポートのこと
で、実験の目的、理論、方法、結
果、考察を主に書きます。多く
の場合、授業の1週間後まで
にレポートを提出します。



参考文献の探し方はイロイロ

レポートなどに必要な文献は、次のような方法で入手できます。

①蔵書検索用パソコンを使って本を探す

開架閲覧室などにあれば、自分で探
して読むことができるし、書庫の本でも「図
書閲覧申込書」に記入してカウンターに提
出すると、書庫から取り出してもらえます。

②本棚を眺めてみる

図書館の本は分野ごとに並んでいます。
本棚を眺めていると、パソコンで探せな
かった関連する本が見つかるかも!

③データベースや電子ジャーナルを使って 本や論文を探す

広く文献を探したい場合は、CiNii (サイ
ニイ) や Webcat Plus (ウェブキャットプ
ラス) などのデータベースも活用しよう。ネッ
ト上で見られる論文もあるよ。

④引用文献・参考文献を利用する

文献の巻末などにある引用文献・参考
文献もとても重要な情報です。気になるも
のは入手しよう!

探し方がわからない場合は、図書館の
カウンターで相談してみよう。ヒントが
もらえるはず!

ちなみに、図書館にある文献はコピーを
とることができます。ただし、コピーがで
きるのは著作権の範囲内となるため注意
しましょう。(詳細はコピー機の近くに掲示
してあります。)

※「Webcat Plus」とは…文章から連想して本や雑誌を検索することもできるサイト。

スタディールームでレポート作成!

スタディールームは、ひとりでもグループでも集中して学習するのに最適な環境です。カウ
ンターで気軽に予約ができ、最大2時間まで個室を貸し切って利用できます。集めた文献
を自由に広げて意見を交換したり、グループ内で実験の情報を確認し合ったりと、集中し
てレポートが作成できます!

case.3

英語を集中的に勉強したい!

学年が上がるにつれてだんだん英語の授業が増えてきたな…。
英語も非英*のフランス語もっと勉強したい!

※非英とは… 英語のほかに履修する外国語のこと。

英語の読み物は3階の多読*コーナーで!

英語にどんどん触れたい時は
PENGUIN Readersなどの多読
テキストが難易度ごとに並んで
いるので、自分に合ったものを
読むことができますよ!

「アンデルセン童話」や「オペラ座の怪人」、「マザーテレサ」
などジャンルも様々です。お気に入りの一冊を見つけましょ
う。かわいい英語の絵本もありますよ!

※英語多読とは…

簡単な文章をたくさん読んで自然と英語を身につける勉強法



非英の勉強は2階を存分に活用しよう!

例えばフランス語を学んでいる場合、開架閲覧室の「星の
王子さま」をベースにした文法書を使って授業と並行しなが
ら勉強することもできます。ドイツ語やロシア語、イタリア語
など、様々な言語テキストがそろっているの、海外旅行の前
や、検定を受けるときは要チェック! 新館2階の参考図書
コーナーには辞書もあるので、わからない言葉に遭遇しても
安心です!

case.4

ゼミの課題に苦戦! どうしよう…。

ゼミ*で課題が出ちゃった…。シラバ
スに載っている、先生の参考文献を
読んでレポートにまとめた。でも
自分専用のパソコンも持ってない
し、本を借りた後で、IPCに行かない
といけなのかなあ。

※ゼミとは…

より専門的な知識
を深めるため、担
当の先生のもとに
集まって少人数で
学ぶ演習型の授業。専門分野を学ぶ際によく
用いられる形式。1年生は「教養演習」の授業
でこの雰囲気を経験できる。



プレゼンの練習もできちゃう!

授業によっては英語のプレゼンも求められます。その練習のた
めにラーニングコモンズ1のオープンスペースを使ったり、セミ
ナールームやスタディールームを活用したりしてみましょう! 友達同
士でプレゼンを聞き合い、意見を言い合うことで、より良い発表
になること間違いなし!

入学したの1年生同士が
一緒に勉強するための場所として



シラバス参考図書コーナーと学びのナビコーナー

新館2階には、シラバスに載っている参考図書を利用できる、シラバス参考図
書コーナーがあります。貸出は1泊2日、定期考査4週間前からは貸出禁止になる
ので注意しましょう。このコーナーの隣にはラーニングコモンズ2があるので、参
考図書を読みながら勉強ができてGood!

入口ゲート目の前の、学びのナビコーナーの
本棚には、レポートの書き方など、学習に役に立
つ文献がそろっています(→P.04)。一度ながめ
てみて、自分に合った本を見つけてみるのもお
もしろいですよ。



パソコンエリアとIPC パソコンルーム

自分用のパソコンを持ってなくても大丈夫! 新館2階のパソコンエリアや新館
3階のIPCパソコンルームには、総合情報処理センター (IPC) と同じ仕様のパソコ
ンが! 用紙を自分で持ち込めば、印刷をすることが
できます。設置しているパソコンがすべて埋まっ
ている場合や、ラーニングコモンズなどでパソコ
ンを使って勉強をしたい時は、カウンターで手続
きをしてキーボード付きのタブレットを借りるこ
ともできちゃいます。



図書館活用法

case.5

授業外のグループ活動を充実させたい！

教室ほど堅苦しくなく、学食ほど柔らかすぎず、程よい緊張感でグループ学習できる場所があると良いなあ…。デジタル機器も使えるとなお嬉しい！

デジタル機器が使いやすい環境！

新館3Fのラーニングコモンズ3には、グループメンバーがそれぞれマイPCを広げても十分な作業スペースが確保できる机が用意されています！さらに、電源も併設されているので、電池容量を気にすることなく思う存分PCで作業することが可能です。しかも、大画面モニターも1テーブルひとつ標準装備！PCと接続すれば、共同発表のスライド作成もはかどりますね☆

アナログ設備とのコラボレーション！

ホワイトボードを完備しているので、グループの意見を即座に書き留めておくことができますよ。スライドのラフ案・イメージを共有するには、手書きでパッとアイデアを形にした方がスムーズです。このグループワークスペースではホワイトボードを活用して意見を出しつくした後にPCで作業をすることもできますし、同時進行で効率よく作業することもできますよ！もちろん図書館内の文献を持ち寄ることもできます。ブレインストーミングから資料作成まで、クリエイティブな作業がワンストップで可能な3階スペースは非常におすすめです！



勝手に
C-25000!

図書館で学ぶ、それはじぶんの運命を発見することである

生きる、それはじぶんの運命を発見することである / アルサン・サラクルー
▶▶フランスの作家で『神は知っていた』という作品で使われている。



学びのナビゲーターがオススメする

図書館の便利スポット

前のページで紹介した場所以外にも、大学図書館にはまだまだ魅力的な場所がたくさん！お気に入りの場所は見つかるかな？




コンセント付個人学習スペース



新館2階

福大には個人で勉強できるスペースがたくさんありますが、なかでも新館がオススメ！各机にコンセントが付いているので、持ち込みのパソコンも使えるし、もろもろの充電もできるので安心です！

開架閲覧室（静寂エリア）



本館2階

静かに勉強したいなら、ココ！本が近くにあるのすぐ取りに行けるし、集中して勉強できる！高校の図書室みたいでとっても落ち着きます。本を読んで知識を深めよう！


新館1階自習スペース



新館1階

吹き抜けの下に机があり、解放感抜群なのでゆっくりと勉強ができます。雑誌室が近くにあるので、情報収集にも便利！

雑誌室



新館1階

最新の電動式本棚は、一見の価値あり！いろんな雑誌のバックナンバーがあるのでぜひ動かしてみてくださいね。

参考図書コーナー（辞書・辞典）



新館2階

各国の言語辞書はもちろん、シェイクスピアや夏目漱石、さらにはあのムーミンの辞典までと、豊富な種類がそろっています！個性的な辞書にも出会えるかも！?

開架閲覧室奥（大型本コーナー）



本館2階

大きなカラー図説がたくさんあります。ヨーロッパの古城や世界の名画がたくさん収録されています！図書館という場所で幻想的な気分浸ってみては？

研究用新着雑誌コーナー



新館1階

日本のみならず海外の研究情報もここで知ることができます！英語やフランス語など様々な言語の雑誌があるので、気になるものはどんどん手に取ってみよう！

新着図書コーナー



本館2階

様々なジャンルの最新本が1ヶ所にまとまっているので、自分の興味・関心を広げながら、研究動向を知ることができます。ぜひ定期的にチェックしてみてください！

勝手に
C-25000!

私は本を見つけられなかったことがない。ただ、1万冊の、今まで読んでなかった本を見つけただけだ

私は失敗したことがない。ただ、1万通りの、うまく行かない方法を見つけただけだ / トーマス・エジソン
▶▶アメリカの発明家、起業家。発明王の名を持ち、生涯に1,300もの発明を行った。

いざ、図書館マスターへ！

福大図書館

トリビア すごろく

みなさん、ここまで読み進めてきて大学の図書館やラーニングコモンズを自身の学習に活かすイメージは湧いてきましたか!?

この「トリビアすごろく」では、これまで紹介しきれなかった図書館のルールや豆知識、おすすめの使い方まで、あますことなくギュッと詰め込みました☆
マス目にあるように図書館を上手に利用して、様々なことに挑戦してみてください！
きっとみなさんそれぞれの図書館との出会いがあるはずです。

さあ、あとは実践あるのみ。

目指せ図書館マスター！

サイコロは、
図書館カウンターで
貸出中！

分からないことが
あったら、職員に
聞いてみよう！



ARE YOU

READY?

START!



勝手に
チャレンジ!

勉強と同じように避けられないものがある。
それは図書館に行くことだ

誰かが本を延滞しているため、必要な本が借りられない。

1回
休み

「福島大学学術機関リポジトリ」で、先生の書いた論文を読む。

CHALLENGE!

Ciniiで論文検索をし、掲載誌が図書館にあるか調べる。

CHALLENGE!

ちょっとしたミーティングや発表の練習をする場所がほしいときは、セミナールームを借りてみよう。

CHALLENGE!

福大にない雑誌の論文を、他大学から取り寄せる。

CHALLENGE!

サークルの成果をロビーで展示するため、カウンターに申し込む。

CHALLENGE!



新館2階でコアな雑誌（書店ではお目にかかれない代物）を定期的に閲覧！

CHALLENGE!

新館2階でプレゼン資料をカラー印刷する。（カラーは1枚50円、白黒は1枚10円）

CHALLENGE!

OPACで電子ブックを探して読んでみる。

CHALLENGE!

借りていた本にコピーをこぼしてしまい、弁償本をネットで購入することに。

CHALLENGE!



学びのナビのTwitterをフォローする。

CHALLENGE!

MyOPACでは自分の貸出状況をチェックできる。

CHALLENGE!

毎年図書館で開催される「ビブリオバトル」に参加してみよう。

CHALLENGE!

「学びのナビゲーター」として後輩学生をサポート！

CHALLENGE!

読書が好きな人は、生協図書館店で「読書マラソン」に申し込んでみよう。

CHALLENGE!

OPACで、貸出中の本を予約する。研究室のものはカウンターに相談してね。

CHALLENGE!

図書館の本をコピーするときは、「図書閲覧申込書（文献複写申込書）」を提出してから！

CHALLENGE!

福大図書館で本が見つからないときは、県立図書館や医大の図書館から取り寄せてもらうこともできるよ。

CHALLENGE!



新聞を1日3紙（地方紙・全国紙 etc.）比較しながら斜め読み！過去の記事は「聞蔵」でチェック！

CHALLENGE!

ふと気になったそのワード、ググった後は「新書マップ」で検索！

CHALLENGE!

電子ジャーナルで、海外の論文を読む。

CHALLENGE!

IPCが混んでいたの、新館3階のIPCパソコンルームに行く。

CHALLENGE!

スタディールーム（個室）を予約してみよう。一人でも友達と一緒にでも利用できるよ。学生証が必要なので忘れなく。

CHALLENGE!

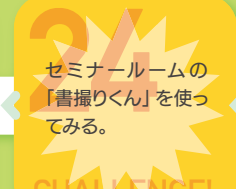


学生証を

忘れなく

カウンターが混んでいるときは、自動貸出返却装置を利用して本を借りてみよう。

CHALLENGE!



セミナールームの「書掘りくん」を使ってみる。

CHALLENGE!

新館1階の雑誌室の本棚は電動になっている。動かしてみよう。

CHALLENGE!

県立図書館で借りた小説を、福大図書館のカウンターで返却する。

CHALLENGE!

生協図書館店ではいろいろな検定の申し込みができるよ。

CHALLENGE!

「学びのナビ」のホワイトボードをマインドマップで埋め尽くす。

CHALLENGE!

学習通信を「学びのナビ」クリアファイルにストック。

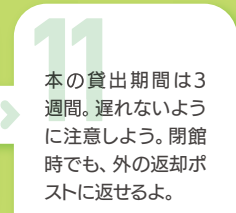
CHALLENGE!

学習意欲が湧かない…。「学びのナビゲーター」に相談してみる。

CHALLENGE!

本の探し方がわからない…。カウンターや「学びのナビゲーター」に相談しよう。

CHALLENGE!



本の貸出期間は3週間。遅れないように注意しよう。閉館時でも、外の返却ポストに返せるよ。

CHALLENGE!

4月と10月には、1階の特設コーナーで教科書が販売されるよ。

CHALLENGE!

疲れたときは、1階の飲食エリアで生協図書館店のコーヒを飲んで、ほっと一息ついてみては？

CHALLENGE!

トイレに行っている間に、おきっぱなしにしていた財布がなくなる…

CHALLENGE!

1回
休み

2階でお弁当を食べ、図書館職員に注意される。

1コマ
戻る

タンブラーやペットボトルなど、倒れても中身がこぼれない飲料なら2階にも持ち込めるよ。食べ物は一切持ち込み不可なので注意！

CHALLENGE!



傘は館内に持ち込まないで、1階の傘立てに置いてこよう。

CHALLENGE!



3weeks.. 21days.. 504hours.. 使おうに

2階のカウンター前で、本の殺菌装置を使ってみよう。

CHALLENGE!

「学びのナビゲーター」から自主ゼミをサポートしてくれる先生を紹介してもらう。

CHALLENGE!

「学びのナビゲーター」から自主ゼミをサポートしてくれる先生を紹介してもらう。

CHALLENGE!

学生証は図書館の利用証。本を借りたりゲートを通るときに必要なので、忘れなく。

CHALLENGE!

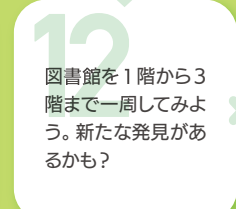
開架閲覧室の入口で、新着本をチェックする。

CHALLENGE!



図書館は5限が終わった後や土日も開いている！ぜひ足を運んでね。

CHALLENGE!



図書館を1階から3階まで一周してみよう。新たな発見があるかも？

CHALLENGE!

本を買いたいときは、生協図書館店に行ってみよう。話題の本があるかも。

CHALLENGE!

「学びのナビゲーター」に学習イベント企画を提案してみる。

CHALLENGE!

ラーニングコモンズ1で、友達と勉強する。

CHALLENGE!



勝手に
チャレンジ!

目当ての本がなくとも、図書館を愛したまえ

貧しくとも、君の生活を愛したまえ / ヘンリー・デイヴィッド・ソロー

▶▶アメリカの作家ソローの「森の生活」という作品の中で使われた言葉。

死と同じように避けられないものがある。それは生きることだ / チャールズ・チャップリン

▶▶チャールズ・チャップリン作「ライムライト」で使われた言葉。