

# いろいろな図書館を利用しよう！

みなさんは普段、どの図書館を使っていますか？もちろん一番身近な福大の図書館はよく使っていると思いますが、福島市内、また福島県内には、たくさんの図書館があります。

福大には小説が少ないなあ・・・などと思っている方も多いかもしれませんが、大学図書館は専門書中心、地域の図書館はその地域に関する資料や小説類が豊富など、図書館にもそれぞれ得意・不得意がありますので、それを上手に使い分けて利用してください！


今回は、福島市内の図書館を中心に、その便利な使い方をご紹介します。

## その1 県立図書館の本を福大で貸出・返却する

2009年1月6日(火)より、福島県立図書館の本や雑誌を、福大図書館のカウンターで貸出・返却することができるようになりました。(送料等はありません)

78万冊の蔵書をもつ県立図書館では、福島県に関する資料はもちろん、大学図書館のように専門書中心ではなく、一般的な本も数多く所蔵していますので、ぜひご利用ください！

ただし、**申込から貸出までには1週間程度かかる場合もあります**ので、お急ぎの場合はカウンターにご相談ください。



### 貸出申込の方法（福大で県立図書館の本を借りる）

県立図書館の蔵書検索を行って、読みたい本や雑誌が県立図書館で所蔵していることを確認した上で、(1)(2)のいずれかの方法で申込をしてください。

県立図書館ホームページ：<http://www.library.fks.ed.jp/>

#### (1) カウンターで申込

図書館レファレンスカウンター前に専用の申込用紙がありますので、記入してカウンターへ申し込んでください。

#### (2) オンラインで申込（本学学生・教職員のみ）

研究 / 学生ポータルステーションの「相互貸借依頼」からお申込ください。その際に必ず備考欄に「県立図書館希望」と記入し、「県立図書館の資料番号と請求記号」を明記してください。

その記述がない場合は、通常の相互貸借（有料）として処理される場合もありますので、ご注意願います。

問い合わせ

福島大学附属図書館 利用者サービスチーム

Tel : 024-548-8086 / 8087

e-mail : [sabisu@lib.fukushima-u.ac.jp](mailto:sabisu@lib.fukushima-u.ac.jp)

# 福島市内の図書館★アクセスマップ

Google マップでもっと詳しく  
<http://maps.google.co.jp/maps>へGO! **福島市内の図書館** 検索



## ほかの図書館へ行く時の心得

- 県立、市立などの公共図書館**  
 館内で本を読むだけなら申込不要だが、館外貸出を希望する時には免許証、保険証などが必要になる。あらかじめ持参していくことをおすすめする。市立の場合は、市内に住んでいるだけでなく、通勤、通学している人も貸出を受けることができるのだ。
- 大学図書館**  
 必ず学生証を携帯すべし。なお、福島市外の大学図書館に行きたいと思った時は、まず福大図書館レファレンスカウンターに相談だ。ここで紹介した大学以外の多くの大学図書館は、学生証だけでなく紹介状が必要だったり、事前にどの資料を使いたいのかなど連絡が必要だったりするからだ。

**A 福島県立図書館** <http://www.library.fks.ed.jp/>  
 森合字西養山1 TEL 024-535-3218  
 福島県に関する資料が魅力。一般書だけでなく特色ある文庫も所蔵。蔵書約78万冊。  
 ! 福大図書館で県立の本を借りることもできる! >> 詳しくはp.1へ

開館時間	休館日
火~金 9:30~19:00 土/日/祝 9:30~17:30	毎週月曜(祝休日の場合翌日) 毎月第1木曜/年末年始 特別図書整理期間(4月上旬)



**福島市立図書館** <http://www.city.fukushima.fukushima.jp/toshokan/>  
 一般書のほかに多数の児童書、新聞、雑誌など約84万冊を所蔵。本館以外にも市内に多数の施設がある。

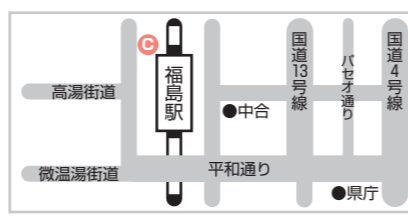
**B 本館** 松木町1-1 TEL 024-531-6551

開館時間	休館日
月~土 10:00~18:00 日 10:00~17:00	毎週火曜/祝休日(火曜の場合翌日) 毎月末日(火曜の場合前日) 年末年始(12/29~1/3) 特別整理期間(4/10~4/16)



**C 西口ライブラリー**  
 三河南町1-20 コラッセふくしま3F TEL 024-525-4023

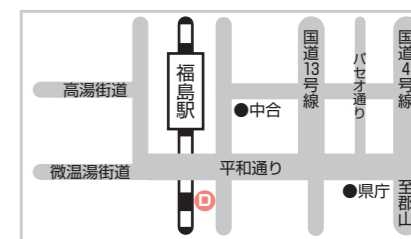
開館時間	休館日
月~土 10:00~19:00 日 10:00~18:00	本館に同じ



## D 子どもライブラリー

早稲町1-1 こむこむ1F TEL 024-526-4200

開館時間	休館日
以下を除き毎日 9:30~19:00 12/29・12/30・1/2・1/3 9:30~17:00	毎週火曜/こむこむ臨時休館日



## 各学習センター図書室

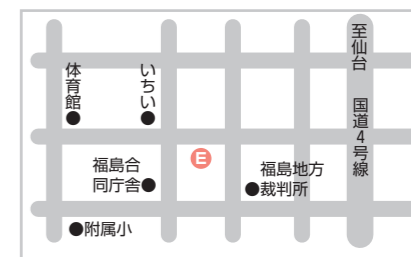
開館時間	休館日
蓬萊/清水/もちずり/北信/飯坂/吾妻 上記以外の学習センター図書室	月~土 9:00~18:00 日 9:00~17:00 本館に同じ

開館時間	休館日
月~日 9:00~17:30	毎週火曜/祝休日(火曜の場合翌日)/年末年始(12/29~1/3)

## E 桜の聖母短期大学図書館情報センター

花園町3-6 マリアンホール2F 洋書/キリスト教学/図書館学/語学/食物栄養学/保育学中心。蔵書約5万冊。  
 TEL 024-534-7137(代)

開館時間	休館日
月~金 8:30~18:00 土 8:30~14:45	毎週日曜/祝休日/第2・4・5土曜 創立記念日(7/2)/クリスマス(12/25)/その他

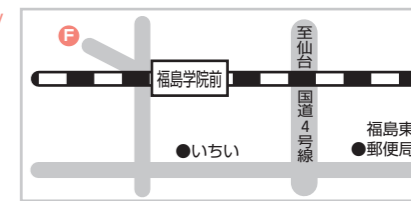


## 福島学院大学図書館情報センター

福社心理/保育介護/食物栄養/情報ビジネスの他一般書も所蔵。蔵書約7万冊。

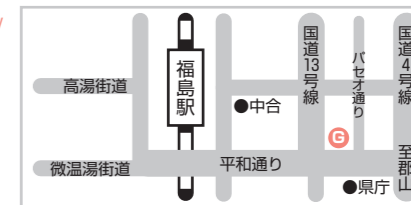
**F 宮代キャンパス図書館** <http://www.fukushima-college.com/>  
 宮代乳児池1-1 TEL 024-553-2087

開館時間	休館日
月~土 8:30~18:00 日 8:30~13:00 (原則として第1・3土曜開館)	毎週日曜/祝休日/年末年始 創立記念日(2/15)/その他



**G 駅前キャンパス図書館** <http://www.fukushima-college.com/library/>  
 本町2-10 TEL 024-515-3530

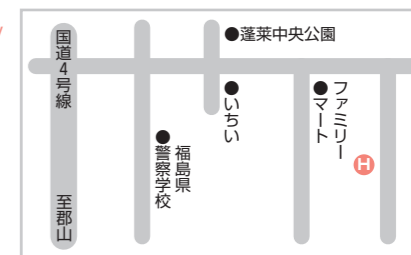
開館時間	休館日
月~土 9:00~20:00 日 9:00~16:00 *夏・冬季休業期間	本町2-10 TEL 024-515-3530 宮代キャンパスに同じ
月~土 9:30~18:00 日 9:30~14:00	



## H 福島県立医科大学附属学術情報センター

光が丘1 TEL 024-547-1687 医学系をはじめ自然科学分野の図書が充実。蔵書約20万冊。  
<http://www.lib.fmu.ac.jp/>

開館時間	休館日
月~金 9:00~19:00 *春・夏・冬季休業期間	毎週土・日曜/祝休日 年末年始(12/29~1/3)
月~金 9:00~17:00	





**福島大学附属図書館** <http://www.lib.fukushima-u.ac.jp/>  
 金谷川1 TEL 024-548-8087 人文/社会科学分野の図書が特に充実。蔵書約83万冊。

開館時間	休館日
月~金 9:00~21:45 土 10:00~21:00 日/祝 10:00~17:00	*春・夏・冬季休業期間 月~金 9:00~17:00 土/日/祝 10:00~17:00
	5/3~5/5・夏季一斉休業(8/13~8/15) 年末年始(12/27~1/4) 1月センター試験日など

# 福島県内図書館横断検索システムを使う

これまで紹介してきた、市内各図書館やその他の県内の図書館の蔵書を検索するには、それらの蔵書を一度に検索できる「福島県内図書館横断検索システム」が便利です！

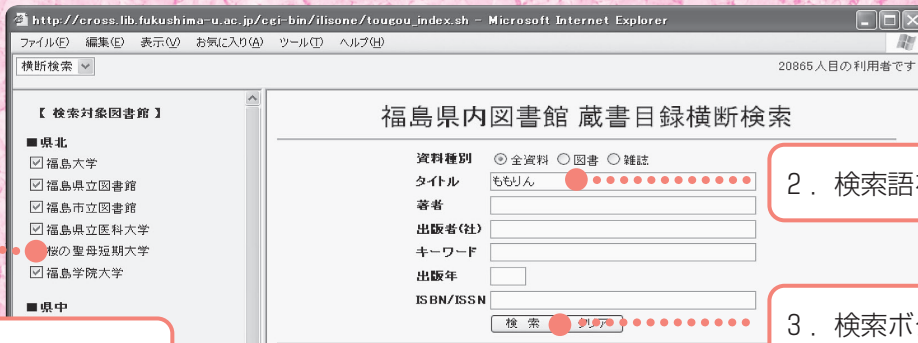
例えば・・・

-  福島市にある図書館（福大・医大・学院大・桜の聖母・県立・市立図書館）を一度に検索する
-  Webcat や NDL-OPAC (国立国会図書館蔵書目録) でみつからない福島県の郷土資料などを探す

といった検索ができます。

県内の全ての大学図書館を含む、合計15の図書館を横断的に検索できますので、ぜひご利用下さい。

**利用方法** 図書館のトップページのリンク、もしくは以下の URL から接続してください。  
<http://cross.lib.fukushima-u.ac.jp/ilisone>  
 (詳細な検索をする場合は、各図書館の蔵書検索をお使い下さい。)



1. 検索したい図書館にチェックを入れる。

2. 検索語を入力する。

3. 検索ボタンをクリック

図書館名をクリックすると、それぞれのホームページにつながります。各図書館の開館時間など詳しい情報はこちらからどうぞ。

4. 図書館ごとにヒット数が出るので、見たいところの件数をクリックすると、右の画面に詳細が表示される。

