

明治から令和まで1000万件以上の記事が検索可能！

マイサク

毎日新聞データベース

利用ガイド

■ コンテンツ紹介

新聞記事検索

- 1872年(明治5)の創刊号から毎日新聞に掲載された記事1000万件以上をキーワードや日付で検索
- 都道府県別で発行された各地域のニュースも検索可能
- 収録期間:1872年(明治5)～現在

→ P.3

紙面検索

- 1872年(明治5)～1999年(平成11)の紙面をPDFで収録
- 東京本社版は創刊以来1号の欠号もなく収録されており、歴史資料として貴重な紙面です
- 収録期間:1872年(明治5)～1999年(平成11)

→ P.5

週刊エコノミスト

- 週刊エコノミストの記事・誌面を検索できます
- 論文、コラム、インタビューなど記事種別による詳細な検索も可能
- 収録期間:1989年(平成元年)10月31日～現在

→ P.6

毎日小学生新聞

- 世の中の動きや知識が身につく子ども向け日刊紙「毎日小学生新聞」を収録
- 記事検索の他、紙面イメージをオールカラーでご覧いただけます
- 収録期間:2026年(令和8)4月1日～

→ P.7

毎日ヨロンサーチ

- 終戦直後の1945年(昭和20)10月～直近の世論調査の実施
- 面接、電話などの調査方法でも絞り定める
- 内閣支持率、政党支持率も掲載。当時の時代背景をより深く理解できる

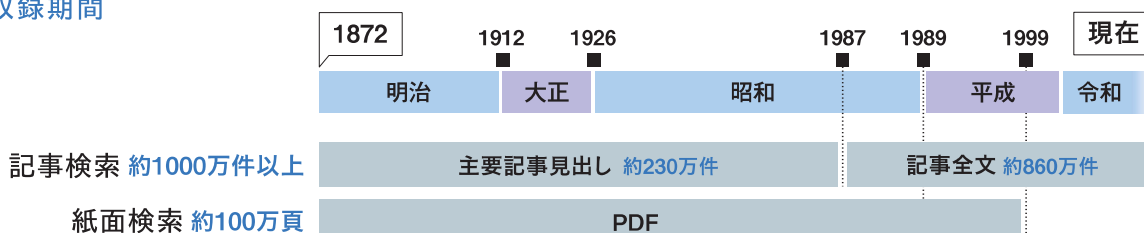
→ P.8

毎日ニュース大事典

- 1901年(明治34)から現代までの代表的な歴史的出来事を、年表形式でわかりやすく収録
- 記事の解説や当時の新聞記事や写真も掲載しており、当時の状況を深く学ぶことができます

→ P.9

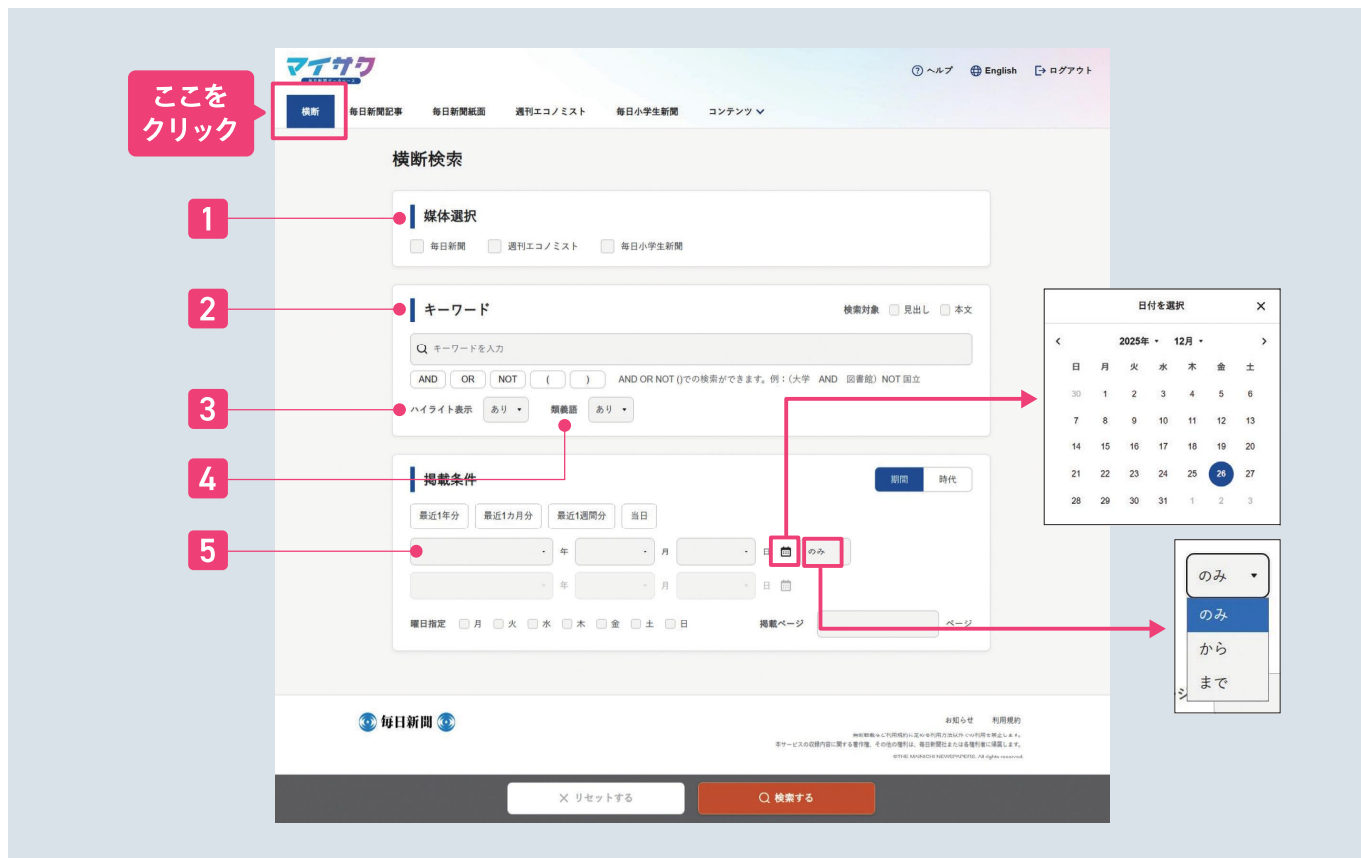
■ 収録期間



※収録件数は、2026年4月現在

横断検索

「毎日新聞」、「週刊エコノミスト」、「毎日小学生新聞」がキーワードと日付で横断検索できます。



1 媒体選択

検索対象とする媒体にチェックマークを入れます。

- 毎日新聞のみを検索する場合
→ 「毎日新聞」にチェック
- 週刊エコノミストのみを検索する場合
→ 「週刊エコノミスト」にチェック
- 毎日小学生新聞のみを検索する場合
→ 「毎日小学生新聞」にチェック
- 毎日新聞と週刊エコノミストを検索する場合
→ 「毎日新聞」と「週刊エコノミスト」にチェック

2 キーワード

キーワードは論理演算子を活用することで、検索結果を絞り込むことができます。論理演算子には「AND(かつ)」、「OR(または)」、「NOT(除く)」の3種類があります。また、演算の順番を指定するための括弧()も併用できます。括弧()は演算子の優先順位指定に使用するため、キーワードとして認識されません。

例 (AND検索): 大学 AND 図書館

「大学」と「図書館」の両方が含まれる記事を検索します。

例 (OR検索): 大学 OR 図書館

「大学」と「図書館」のいずれかを含む記事を検索します。

例 (NOT検索): 大学 NOT 図書館

「大学」を含むが「図書館」を含まない記事を検索します。

3 ハイライト表示

「あり」または「なし」が選択可能です。「あり」を選択すると、検索したキーワードに色が付きます。

4 類義語検索

「あり」または「なし」が選択可能です。「あり」を選択すると、類義語検索が可能です。

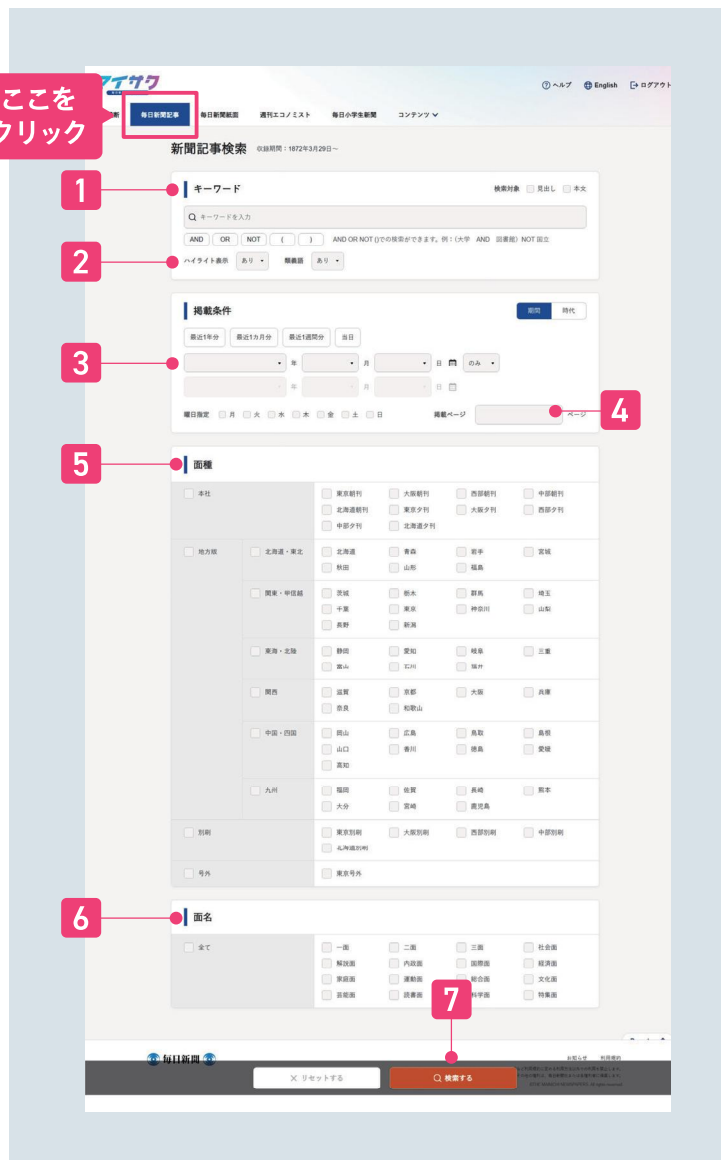
例 (類義語検索あり): 「総理大臣」と検索すると「首相」も検索結果に表示されます。

5 日付

年月日指定は、「全期間」「最近1年分」「最近1カ月分」「最近1週間分」「当日」の他、期間を指定して検索することが可能です。プルダウンメニューを指定する以外に、数値の手入力が可能です。「カレンダーから選択」で日付を選択することも出来ます。指定範囲によって「のみ」「から」「まで」を使い分けて下さい。

新聞記事検索-1

毎日新聞東京本社発行の朝夕刊最終版の全文(1987年～)をはじめ、大阪本社、西部本社、中部本社、北海道支社版、および各都道府県の地方版(原則として県庁所在地)を日付、キーワードなどで検索できます。



1 キーワード

キーワードは論理演算子を活用することで、検索結果を絞り込むことができます。論理演算子には「AND(かつ)」、「OR(または)」、「NOT(除く)」の3種類があります。また、演算の順番を指定するための括弧()も併用できます。括弧()は演算子の優先順位指定に使用するため、キーワードとして認識されません。

例 (AND検索): 大学 AND 図書館

「大学」と「図書館」の両方が含まれる記事を検索します。

例 (OR検索): 大学 OR 図書館

「大学」と「図書館」のいずれかを含む記事を検索します。

例 (NOT検索): 大学 NOT 図書館

「大学」を含むが「図書館」を含まない記事を検索します。

2 ハイライト表示

「あり」または「なし」が選択可能です。「あり」を選択すると、検索したキーワードに色が付ききます。

3 日付

年月日指定は、「全期間」「最近1年分」「最近1カ月分」「最近1週間分」「当日」の他、期間を指定して検索することが可能です。プルダウンメニューを指定する以外に、数値の手入力が可能です。「カレンダーから選択」で日付を選択することも出来ます。指定範囲によって「のみ」「から」「まで」を使い分けて下さい。

4 掲載ページ

新聞の掲載ページを指定して検索することが可能です。

5 面種

本紙(東京・大阪・西部・中部・北海道)の朝夕刊と地方版などの指定が可能です。複数選択も出来ます。

6 面名

「一面」「経済面」「国際面」「運動面」「社会面」などの面名を指定して検索することが可能です。

書評は「読書面」に掲載されています。複数選択も出来ます。

検索でヒットした記事が一覧表示されます。見出しをクリックすると記事が表示されます。見出しの下に記事の一部が表示されます。

「すべてを選択」をクリックすると「選択を解除する」/「一括表示する」ボタンが表示されます。「一括表示する」を選択すると、一覧画面に戻ることなく、記事本文を続けて閲覧することが出来ます。

画面左側で絞り込み条件を追加・変更することが出来ます。

7 検索

「検索する」をクリックすると検索されます。リセットボタンをクリックすると入力内容を削除することが出来ます。

新聞記事検索-2

The screenshot shows the 'マイカク' newspaper search page. At the top, there are navigation links for '毎日新聞記事', '毎日新聞紙面', '週刊エコノミスト', '毎日小学生新聞', and 'コンテンツ'. A red box highlights the '毎日新聞記事' link with the callout '8 ここをクリック'. Below the navigation is the search bar and filters. On the left, there are filters for '絞り込む' (Filter), 'リセットする' (Reset), 'キーワード' (Keyword), '検索対象' (Search target), 'ハイライト表示' (Highlight display), '掲載言語' (Publication language), and '掲載条件' (Publication conditions). The '掲載条件' section includes '期間' (Period) and '時代' (Era) filters. On the right, there are search results. A red box highlights the 'すべてを選択' (Select all) button with the callout '9'. Below the search results, there are more filters for '掲載条件', including '期間' (Period) and '時代' (Era) filters. A red box highlights the '絞り込み' (Filter) button with the callout '10'.

8 検索結果一覧

検索でヒットした記事が一覧表示されます。見出しをクリックすると記事が表示されます。見出しの下に記事の一部が表示されます。

9 全て選択、全てクリア

「すべてを選択」をクリックすると「選択を解除する」/「一括表示する」ボタンが表示されます。「一括表示する」を選択すると、一覧画面に戻ることなく、記事本文を続けて閲覧することができます。

10 再検索

画面左側で絞り込み条件を追加・変更することができます。

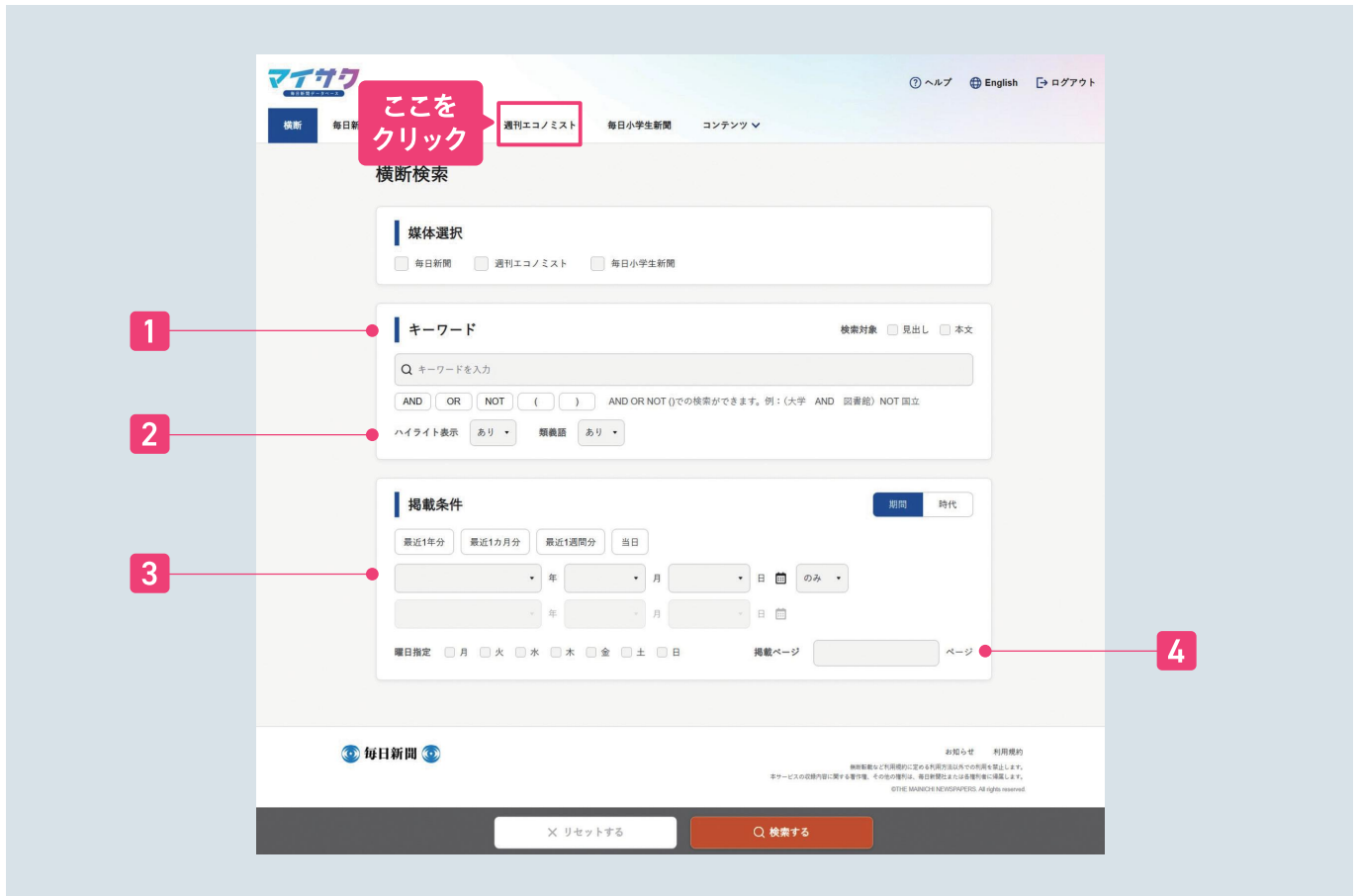
週刊エコノミスト記事検索

週刊エコノミストの記事・誌面を検索できます。

週刊エコノミストは週刊経済誌です。

マイサクには、1989年10月以降の記事を収録しています。2000年以降の記事は紙面イメージ(PDF)も閲覧が可能です。

収録期間 1989年(平成元)10月～現在



1 キーワード

キーワードは論理演算子を活用することで、検索結果を絞り込むことができます。論理演算子には「AND(かつ)」、「OR(または)」、「NOT(除く)」の3種類があります。また、演算の順番を指定するための括弧()も併用できます。括弧()は演算子の優先順位指定に使用するため、キーワードとして認識されません。

例 (AND検索): 大学 AND 図書館

「大学」と「図書館」の両方が含まれる記事を検索します。

例 (OR検索): 大学 OR 図書館

「大学」と「図書館」のいずれかを含む記事を検索します。

例 (NOT検索): 大学 NOT 図書館

「大学」を含むが「図書館」を含まない記事を検索します。

2 ハイライト表示

「あり」または「なし」が選択可能です。「あり」を選択すると、検索したキーワードに色が付きます。

3 日付

年月日指定は、「全期間」「最近1年分」「最近1カ月分」「最近1週間分」「当日」の他、期間を指定して検索することが可能です。プルダウンメニューを指定する以外に、数値の手入力が可能です。「カレンダーから選択」で日付を選択することも出来ます。指定範囲によって「のみ」「から」「まで」を使い分けて下さい。

4 掲載ページ

ページを指定して検索することが可能です。

5 著者・記者名

著者名を指定して検索することが可能です。「部分一致」「完全一致」も選べます。

6 記事種別

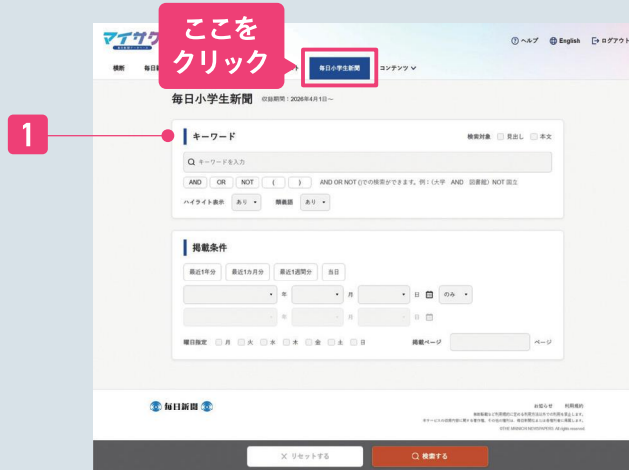
「論文・レポート」「コラム」「特集」「インタビュー」「座談会・対談」を指定して検索することが可能です。複数選択も出来ます。

毎日小学生新聞記事検索

記事本文と紙面イメージ(PDF)が検索できます。

収録期間 2026年(令和8)4月1日～

① 検索画面



② 記事一覧



条件を絞り込む

③ 検索結果



※画像はイメージです。

1 キーワード

キーワードは論理演算子を活用することで、検索結果を絞り込むことができます。論理演算子には「AND(かつ)」、「OR(または)」、「NOT(除く)」の3種類があります。また、演算の順番を指定するための括弧()も併用できます。括弧()は演算子の優先順位指定に使用するため、キーワードとして認識されません。

(AND検索): 大学 AND 図書館

例 「大学」と「図書館」の両方が含まれる記事を検索します。

(OR検索): 大学 OR 図書館

例 「大学」と「図書館」のいずれかを含む記事を検索します。

(NOT検索): 大学 NOT 図書館

例 「大学」を含むが「図書館」を含まない記事を検索します。

2 検索結果一覧

検索でヒットした記事が一覧表示されます。見出しをクリックすると記事が表示されます。見出しの下に記事の一部が表示されます。画面左側で絞り込み条件を追加・変更することができます。検索したい記事の見出しをクリックすると記事本文がテキスト表示されます。

3 紙面表示

PDFマークをクリックすると、該当紙面が表示されます。

毎日ヨロサーチ

1945年からの世論調査が検索可能。

毎日ヨロサーチは、毎日新聞社が戦後実施してきた世論調査結果のデータベースです。世論調査結果をキーワードや日付で検索できます。世論調査結果が掲載された紙面のほか、紙面には掲載されない男女別や年齢別のクロス集計表を収録しています。また、内閣支持率と政党支持率の変遷のグラフを閲覧できます。

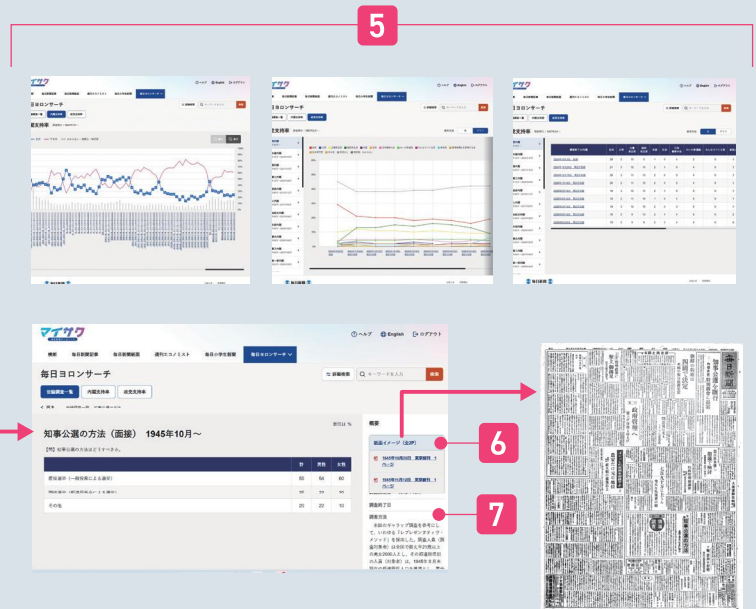
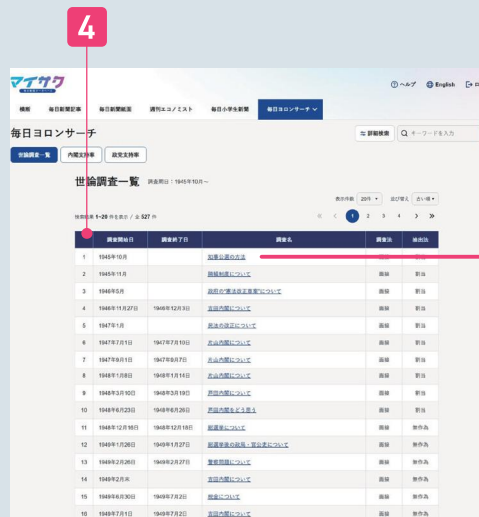
① 選択方法



② 検索画面



③ 検索結果



1 コンテンツ

「コンテンツ」タブをクリックして、「毎日ヨロサーチ」を選択してください。

2 日付

「期間限定」を選ぶことによって、年月から調査を絞り込むことが可能です。「調査日」「掲載日」から選択することもできます。

3 調査方法

「面接」「電話」「留置」「電話SMS混合」「dサーベイ」から絞り込んで検索することが可能です。

4 世論調査一覧

調査名をクリックすると、調査結果の詳細を閲覧できます。

5 内閣支持率と政党支持率

戦後の内閣支持率と政党支持率を、表とグラフにまとめています。政党支持率はグラフと表を切り替えることもできます。

6 紙面イメージ

該当する世論調査の結果、関連記事が掲載された紙面をPDFで閲覧できます。

7 調査詳細

調査期間、調査法、回答者数などの情報を記載しています。

毎日ニュース大事典

1901年(明治34)から現代までの代表的な歴史的出来事を年表形式で収録しています。

収録期間 1901年(明治34)～現在

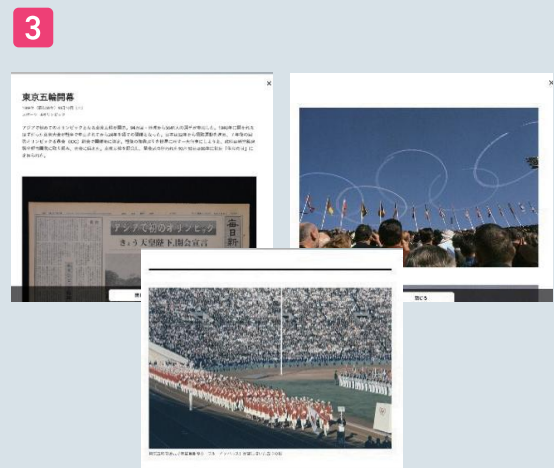
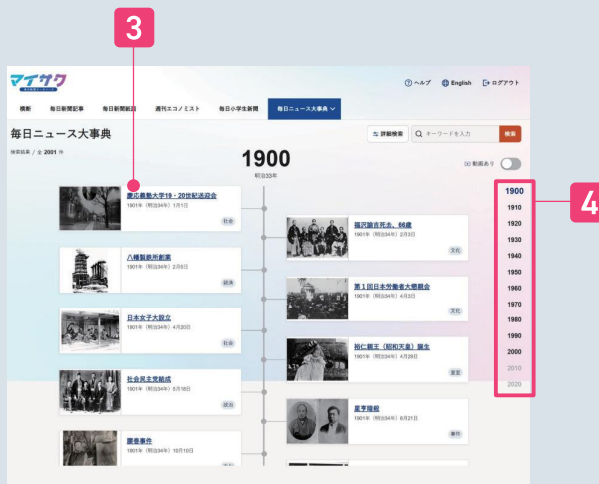
① 選択方法



② 検索画面



③ 検索結果



1 コンテンツ

「コンテンツ」タブをクリックして、「毎日ニュース大事典」を選択してください。

2 ジャンル・キーワード

ニュースにジャンルと#キーワードを付与しています。選択することで絞り込むことが可能です。

3 ニュース表示

サムネイルかタイトルをクリックすると、ニュースが表示されます。各ニュースにはわかりやすくまとめられた解説文と貴重な紙面や画像を閲覧できます。

4 年代選択

年代を選択することができます。貴重な動画が収録されているニュースも収録されています。右上の「動画あり」のラジオボタンを選択すると、該当ニュースを閲覧することができます。

マイサク

毎日新聞データベース

毎日新聞社 知的財産ビジネス本部

● お問い合わせURL ●

<https://form.run/@mainichi-maisaku-maisakujunior-inquiry>

営業時間 10:00~18:00 (土日祝日を除く)