


その2 こんなサービスもあるよ!! 応用編



レファレンスカウンターでは、以下のサービスを行なっている。

①レファレンス

情報収集や調査を図書館員がサポート&アドバイス。困ったときには、レファレンスカウンターへどうぞ。

②相互貸借・文献複写(有料)


福島大学にない資料を他図書館から借り受けたり、コピーを取り寄せることができる。「相互貸借申込書」「文献複写申込書」をカウンターへ出すか、オンラインサービス(要パスワード)で申し込む。

③他の大学図書館を訪問利用

事前連絡や紹介状が必要な場合がある。早めにレファレンスカウンターへどうぞ。

④オンラインサービス

図書館専用のIDとパスワードで、インターネットから利用できるサービス。貸出や予約の状態を確認したり、相互貸借・文献複写・予約を申し込んだりできる。学生ポータルステーション(<http://www.lib.fukushima-u.ac.jp/student-portal.htm>)からアクセス。パスワード紛失・利用方法の相談は、レファレンスカウンターへどうぞ。



その3 便利な施設・設備もあるよ!!


①AVコーナー (ビデオ・DVDブース(5席)、CD・カセットテープ用ブース(2席))
個人学習・鑑賞などに。テープ等の持ちこみ可。カウンターで申し込む。(学生証が必要)

②情報検索専用PC
法律判例文献情報・理科年表などのCD-ROMや、ジュリスト・判例タイムズなどのDVDを利用するための情報検索用パソコンを用意している。CiNii、朝日新聞等のインターネット検索も可能。カウンターで手続きを。

③マルチメディア室(30台)・PCエリア(20台)
IPCと同じIDとパスワードで、自由に利用できるPCがある。

④共同学習室(2室 各18席)・視聴覚室(24席)
グループ学習などに使える。予約は1か月前からでき、カウンターに申し込む。利用の際は、学生証をカウンターに預ける。また、視聴覚室では、各種の視聴覚機器(ビデオ、CD、DVDなど)も使用可能。

匠の技



メールマガジン「Library today」

図書館のニュースをE-mailでチェック!カウンター、Webサイト、携帯電話から登録申し込みができる。


今すぐケータイから登録!バーコード読取機能がある携帯電話なら、右のQRコードからアクセスできるぞ。



ライブラリー新発見



その1 まずは基本的なことから!!



学生証

貸出、予約、施設の利用など、図書館を使うには学生証が必要。




貸出・返却

貸出・返却の手続きは、カウンターで。貸出の時は、学生証が必要。また、「自動貸出・返却装置」で手続きを行なうこともできる。図書館が閉館のときでも、正面玄関の「返却用ポスト」に入れて返却可能。



閲覧

辞典などの資料を館外に持ち出すときは、「図書閲覧申込書」を記入し、カウンターに申し込む。その日の閉館時までにカウンターに返すこと。



貸出延長

貸出中の本と学生証を持って、返却期限日までにカウンターへ。ただし、予約が入っていたり、返却が遅れたりした場合は、貸出延長できない。



予約


利用したい本が貸出中のときは、予約ができる。カウンターに申し出てみよう。また、OPAC検索画面からも予約できる(要パスワード)。予約本が到着次第、学籍番号がロビーに掲示される。



書庫

カウンターに申し込むと、書庫に入って利用できる。資料だけを利用する場合は、OPAC検索の上、「図書閲覧申込書」でカウンターに請求を。

匠の技



チェンバおおまちの3Fにある「街なかランチ」窓口でも貸出申込・返却ができるぞ!!





OPAC PCからアクセスして、図書館の資料を探すツール。ロビー・開架閲覧室 1F/2Fには蔵書検索用PCがある。

①図書館のサイトから
<http://www.lib.fukushima-u.ac.jp/>

をクリックすると詳細検索へ

②単語/著者名/ISBN等で検索

③読みたい本をクリック

④状態の確認

本の現在の状態。「547.4/Mi97i」という背ラベルが貼られ、2Fの本棚にあることがわかる。

貸出中の本は、予約できる。

貸出中の場合は、「状態」の欄に表示される。

おおよその場所がわかる。

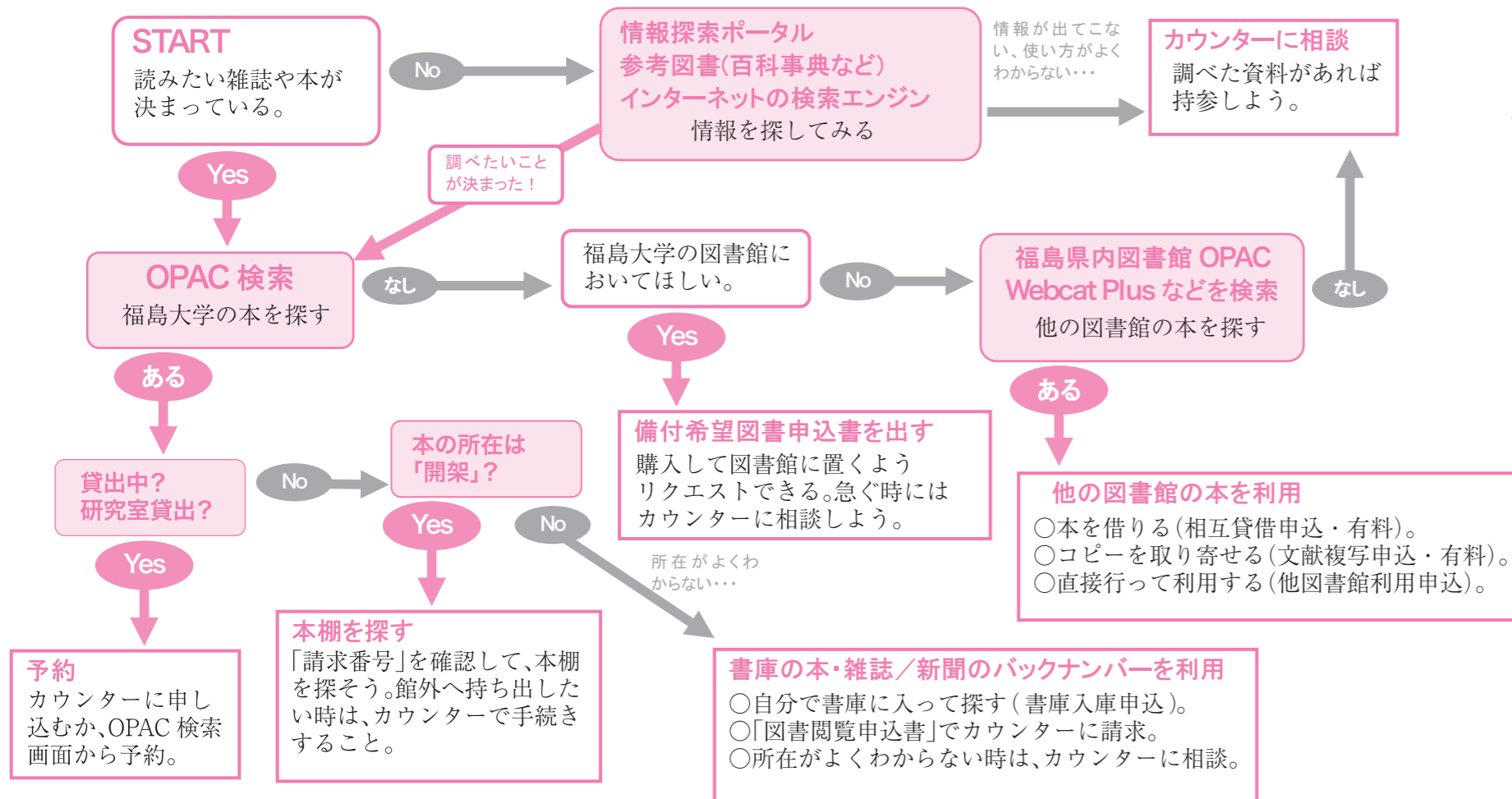
①蔵書検索用PCから
NeoCILIU Knowledge OPAC



匠の技 OPACで図書館の資料を探すことはできるけれど、福島大学は図書館以外の場所にも資料があるぞ。総合教育研究センターの教育関係資料、地域創造支援センター資料室の行政関係資料など。目的に応じてうまく使いこなそう。



図書館で情報探索



匠の技

何から調べたらいいかわからない・・・そんな時は、「情報探索ポータル」(<http://www.lib.fukushima-u.ac.jp/joho/joho.html>)へアクセスしてみよう。記事検索などに便利なツールがある。図書館の開架閲覧室 1F は、参考図書コーナーの本を使ったり、PCエリアでパソコンやDVDを使ったりできる、情報探索にうってつけの場所だぞ。

このページは、学術情報を調べるためのさまざまなポータル(入口)を体系的に収集したものです。インターネット情報の他、契約DB、DVD・CD-ROM等パソコンを使用するツールをご案内しています。

NEW CD-科学技術45万語対訳辞典(英和・和英)が追加になりました!

Quick Link

- Webcat Plus
- Webcat
- NDL-OPAC(国会図書館)
- 大学図書館WWWサーバ(東工大)
- 福島県内図書館OPAC
- CiNii(国内論文)
- JDreamill
- 聞蔵ビジュアル(朝日新聞)
- SPORTDiscus(スポーツ・健康)
- KAKEN(科研費成果公開サービス)
- 新書マップ(新書ガイド)
- 書空文庫(文学作品の電子図書館)

Guide

- 情報探索ガイド [PDF]
- 図書館の達人2005 [PDF]
- 図書館Q&A2005 [PDF]
- ビデオ『図書館の達人』[調読中]
- 法律・判例文庫アクセスマップ [PDF]
- 日本の判例集・法律文庫略語一覧

Others

- ARIADNE (Resources for Arts & Humanities 人文リソース集)
- インターネット学術情報インデックス(東京大学附属図書館)
- 学術情報リンク集(東北大学附属図書館)